

# **SÍNTESIS DE LOS ESTUDIOS DE EGRESADOS**

**Programas de pregrado**

**2009-2010**

**Maria Fernanda Contreras Cuervo**

**DIRECCIÓN DE PLANEACIÓN**

**Director: Alberto Jaramillo**

**MEDELLÍN, DICIEMBRE 2011**

## 1. Composición de la muestra y nivel de significancia estadística

PROGRAMA ACADÉMICO	POBLACIÓN 2010-1	M0	M1	M0 Y M1
ADMINISTRACIÓN DE NEGOCIOS	163	124	77	66
CIENCIAS POLÍTICAS	6	2	1	0
COMUNICACIÓN SOCIAL	17	11	10	5
CONTADURÍA PÚBLICA	16	14	7	6
DERECHO	25	19	11	10
ECONOMÍA	20	17	8	8
INGENIERÍA CIVIL	15	11	8	8
INGENIERÍA DE DISEÑO DE PRODUCTO	32	13	16	13
INGENIERÍA DE PROCESOS	22	15	6	4
INGENIERÍA DE PRODUCCIÓN	47	35	24	20
INGENIERÍA DE SISTEMAS	26	19	23	21
INGENIERÍA FÍSICA	3	2	2	1
INGENIERÍA MATEMÁTICA	3	0	3	2
INGENIERÍA MECÁNICA	30	21	13	12
MÚSICA	7	5	1	1
NEGOCIOS INTERNACIONALES	65	35	29	25
<b>TOTAL GENERAL</b>	<b>497</b>	<b>343</b>	<b>239</b>	<b>202</b>
<b>Nivel de confianza</b>	NA	90%	90%	90%
<b>margen de error</b>	NA	2%	4%	4%

## 2. Información General

### 2.1 Genero

Género	n	%
Femenino	102	50,50
Masculino	100	49,50
<b>Total general</b>	<b>202</b>	<b>100</b>

## 2.2 Edad promedio

**AÑOS PROMEDIO**

**26**

## 2.3 Estado civil

	<b>MOMENTO UNO</b>			
<b>MOMENTO CERO</b>	<b>Casado(a)</b>	<b>Soltero(a)</b>	<b>Unión Libre</b>	<b>Total general</b>
<b>Casado(a)/ Unión libre</b>	7			7
<b>Soltero(a)</b>	8	184	3	195
<b>Total general</b>	15	184	3	202

## 2.4 Número de hijos

	<b>HIJOS MOMENTO UNO</b>					
<b>HIJOS MOMENTO CERO</b>	<b>0</b>	<b>1</b>	<b>2</b>	<b>0</b>	<b>(en blanco)</b>	<b>Total general</b>
<b>0</b>	192	2		1		195
<b>1</b>		5	1			6
<b>2</b>			1			1
<b>Total general</b>	192	7	2	1		202

## 2.5 Tipo de vivienda

<b>TIPO DE VIVIENDA</b>	<b>GRADUADOS M1</b>
<b>De su propiedad totalmente pagada</b>	10
<b>De su propiedad y la está pagando</b>	5
<b>De un familiar sin pagar arriendo</b>	10
<b>De un tercero sin pagar arriendo</b>	2
<b>En arriendo</b>	54
<b>Otra</b>	1
<b>Propia de sus padres</b>	120
<b>Total general</b>	202

## 2.6 Estrato

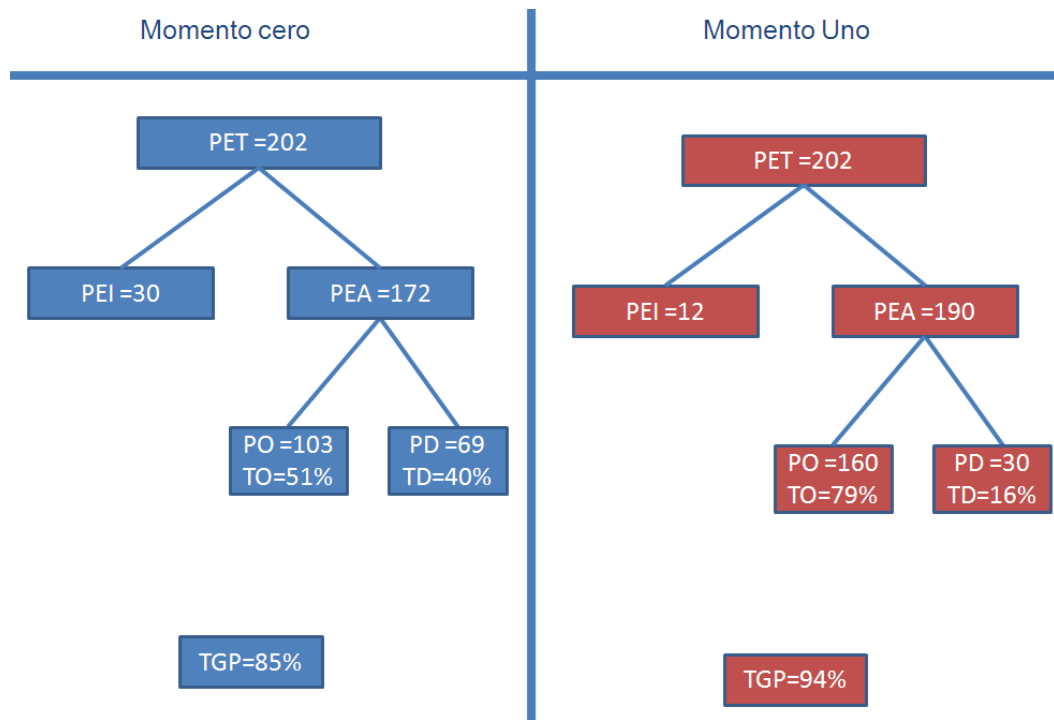
<b>ESTRATO</b>	<b>n</b>
2	4
3	18
4	45
5	69
6	65
<b>NO ENCONTRADO</b>	1
<b>Total general</b>	202

## 3. Entorno laboral

### 3.1 Actividad principal

<b>ACTIVIDAD PRINCIPAL M0</b>	<b>ACTIVIDAD PRINCIPAL M1</b>				
	<b>Buscar trabajo</b>	<b>Estudiar</b>	<b>Otra actividad</b>	<b>Trabajar</b>	<b>Total general</b>
<b>Buscando trabajo</b>	12		1	17	30
<b>Estudiar</b>	13	10	2	48	73
<b>Oficios del hogar</b>				1	1
<b>Otra actividad</b>	2	1		6	9
<b>Trabajar</b>	2	6	2	79	89
<b>Total general</b>	29	17	5	151	202

### 3.2 Indicadores Laborales



### 3.3 Actividad principal

Momento cero	Momento uno			Total general
	Empleado de empresa particular o gubernamental	Empresario/o empleador	Trabajador independiente o por cuenta propia (sector público y privado)	
Empleado de empresa familiar sin remuneración	3	2	2	7
Empleado de empresa particular	66	4	3	73
Empleado del gobierno			1	1
Empresario/Empleador	4	5		9
Trabajador independiente (Sector público o privado)	3	1	2	6
No trabajaba	54	5	5	64
<b>Total general</b>	130	17	13	160

### 3.4 Canal de búsqueda del empleo

Momento uno	Momento cero					Total general
	Centro de egresados EAFIT	Medios de comunicación	Otras bolsas de empleo (cajas de compensación, internet, headhunters)	Redes sociales (familia, amigos, conocidos)	NR	
Centro de egresados EAFIT	4			3	12	19
Convocatorias	1			3	2	6
Medios de comunicación	2			1		3
Otras bolsas de empleo (Internet, cajas de compensación, head-hunters)	1	1	1	2	11	16
Redes sociales (familia, amigos, conocidos)				11	26	37
Semestre de práctica profesional	17	3	0	10	4	34
Su empleador lo contactó	4	1	0	5	18	28
NR				4	13	17
<b>Total general</b>	<b>29</b>	<b>5</b>	<b>1</b>	<b>39</b>	<b>86</b>	<b>160</b>

### 3.5 Actividad Económica de la organización

<b>ACTIVIDAD ECONÓMICA - MOMENTO UNO</b>	<b>#</b>
Agricultura, Ganadería, Caza y Silvicultura	4
Automotriz	2
Centro de Innovación, negocios y comunicaciones	3
Consultoría en general y en servicios informáticos	2
Comercio y comercialización de quipos,	23
Construcción	8
Decoración	1
Educación	9
ESTADÍSTICA	1
Financieras	20
Industrias Manufactureras	26
Ingeniería, diseño y consultoría en ingeniería	2
Esparcimiento, Culturales y Deporte	4
Producción, Desarrollo y distribución de software, Informática, Tecnología y búsqueda en internet	7
Servicios Sociales y de Salud, Seguros y Pensiones	34
Transporte Almacenamiento y Distribución, Suministros de Electricidad, Gas y Agua, Explotación de Minas y Canteras	5
Otra actividad económica	9
Total general	160

<b>ACTIVIDAD ECONÓMICA MOMENTO CERO</b>	<b>#</b>
Administración Pública y Defensa; Seguridad Social de Afiliación Obligatoria	1
Agricultura, Ganadería, Caza y Silvicultura	3
Comercio; Reparación de Automotores, Motocicletas, Efectos Personales y Enseres	5
Construcción	8
Educación	9
Hoteles y Restaurantes	1
Industrias Manufactureras	30
Intermediación Financiera	14
Organizaciones y Órganos Extraterritoriales	2
Otras Actividades de Servicios Comunitarios, Sociales y Personales	7
Servicios Sociales y de Salud	2
Transporte, Almacenamiento y Comunicaciones	7
NR	71
Total general	160



### 3.6 Tipo de contrato

Tipo de contrato - Momento cero	Tipo de contrato - Momento uno					Total gener al
	Contrato a término fijo	Contrato a término indefinido	Contrato de prestación de servicios	Otro tipo de contrato	NR	
Contrato a término fijo	12	9	1		1	23
Contrato a término indefinido		39	1		2	42
Contrato de prestación de servicios		3	3		1	7
Otro tipo de contrato	1	1				2
Prestación de servicios		3	2		1	6
NR	22	31	11	3	13	80
<b>Total general</b>	<b>35</b>	<b>86</b>	<b>18</b>	<b>3</b>	<b>18</b>	<b>160</b>

### 3.7 Relación del trabajo con el estudio

Tipo de relación con la carrera que estudió - Momento cero	Tipo de relación con la carrera que estudió - Momento uno			
	Directamente relacionado	Indirectamente relacionado	Nada relacionado	Total general
Directamente relacionado	70	6	2	78
Indirectamente relacionado	2	5	1	8
Nada relacionado	2		1	3
NR	51	17	3	71
<b>Total general</b>	<b>125</b>	<b>28</b>	<b>7</b>	<b>160</b>

Tipo de relación con la línea de énfasis - Momento uno	n
Directamente relacionado	81
Indirectamente relacionado	45
Nada relacionado	29
(en blanco)	5
<b>Total general</b>	<b>160</b>

En momento uno el 78% manifiesta que hay relación entre el programa académico y el trabajo y el 50% con la línea de énfasis

### 3.7 Salarios

Actividad principal en momento cero	Salario promedio en momento uno	#
Buscando trabajo	\$ 1.670.000	21
Estudiando	\$ 1.809.787	50
Oficios del hogar	\$ 2.900.000	1
Otra actividad	\$ 828.674	6
Trabajando	\$ 2.347.988	82
<b>Total general</b>	<b>\$ 2.049.938</b>	<b>160</b>

Actividad principal en momento cero	Salario promedio en momento cero	Salario promedio en momento uno
Buscando trabajo		\$ 1.670.000
Estudiando	\$ 792.857	\$ 1.809.787
Oficios del hogar		\$ 2.900.000
Otra actividad	\$ 2.000.000	\$ 828.674
Trabajando	\$ 1.376.639	\$ 2.347.988
<b>Total general</b>	<b>\$ 1.333.885</b>	<b>\$ 2.049.938</b>

Tipo de contrato en momento cero	Salario promedio en momento cero
Contrato a término fijo	\$ 954.437
Contrato a término indefinido	\$ 1.566.000
Contrato de prestación de servicios	\$ 945.571
Otro tipo de contrato	\$ 519.600
Prestación de servicios	\$ 1.344.000

<b>Tipo de contrato en momento uno</b>	<b>Salario promedio en momento uno</b>
Contrato a término fijo	\$ 1.569.882
Contrato a término indefinido	\$ 2.305.274
Contrato de prestación de servicios	\$ 1.766.667
Otro tipo de contrato	\$ 2.266.667
Prestación de servicios	\$ 2.100.000

### 3.8 Evaluación de la formación recibida

Programa Académico	Satisfacción con la formación recibida	Respuesta de la formación recibida a las necesidades locales y nacionales	Nivel de la formación recibida consistente con las competencias profesionales	Nivel de formación ética y humana
ADMINISTRACIÓN DE NEGOCIOS	4,24	4,26	4,39	3,65
COMUNICACIÓN SOCIAL	4,20	3,80	4,20	3,80
CONTADURÍA PÚBLICA	4,50	4,17	3,83	4,17
DERECHO	4,50	4,50	4,70	4,40
ECONOMÍA	4,38	4,50	3,75	4,13
INGENIERÍA CIVIL	4,13	4,38	4,25	4,38
INGENIERÍA DE DISEÑO DE PRODUCTO	3,92	3,62	3,92	2,92
INGENIERÍA DE PROCESOS	4,50	4,75	4,50	4,25
INGENIERÍA DE PRODUCCIÓN	3,90	4,00	4,35	3,45
INGENIERÍA DE SISTEMAS	4,00	4,19	4,43	4,43
INGENIERÍA FÍSICA	4,00	3,00	2,00	2,00
INGENIERÍA MATEMÁTICA	4,50	4,50	4,00	4,00
INGENIERÍA MECÁNICA	4,33	4,42	4,67	4,25
MÚSICA	4,00	3,00	4,00	1,00
NEGOCIOS INTERNACIONALES	3,72	3,76	3,72	3,00
<b>Total general</b>	<b>4,13</b>	<b>4,14</b>	<b>4,24</b>	<b>3,72</b>

Calificación del sentido de pertenencia	#
Alto	149
Medio	32
Bajo	2
<b>Total general</b>	<b>183</b>

### 3.8.3 Recomendarían el programa

Programa Académico	Si	No	Total general
ADMINISTRACIÓN DE NEGOCIOS	98,5%	1,5%	100,0%
COMUNICACIÓN SOCIAL	100,0%		100,0%
CONTADURÍA PÚBLICA	100,0%		100,0%
DERECHO	100,0%		100,0%
ECONOMÍA	87,5%	12,5%	100,0%
INGENIERÍA CIVIL	100,0%		100,0%
INGENIERÍA DE DISEÑO DE PRODUCTO	53,8%	46,2%	100,0%
INGENIERÍA DE PROCESOS	100,0%		100,0%
INGENIERÍA DE PRODUCCIÓN	80,0%	20,0%	100,0%
INGENIERÍA DE SISTEMAS	95,2%	4,8%	100,0%
INGENIERÍA FÍSICA	100,0%		100,0%
INGENIERÍA MATEMÁTICA	100,0%		100,0%
INGENIERÍA MECÁNICA	100,0%		100,0%
MÚSICA		100,0%	100,0%
NEGOCIOS INTERNACIONALES	83,3%	16,7%	100,0%
Total general	91,0%	9,0%	100,0%



### 3.8.4 Motivo por el que lo recomendarían

<b>Motivo por el cual recomendarían la universidad</b>	<b>#</b>
Calidad académica del programa	75
Reconocimiento de la Institución	51
Posibilidades laborales	25
Por la acreditación de la universidad	8
Calidad de los profesores(Pedagogía y Titulación)	7
Fundamentación para la creación de empresa	4
Por ser un programa acreditado	4
Infraestructura de la universidad	3
Los recursos de apoyo al proceso de formación	3
Tradición familiar	1
<b>Total general</b>	<b>182</b>

### 3.8.5 Desean estudiar un posgrado en EAFIT

Desea cursar un posgrado en EAFIT	#
No	16
Si	167
<b>Total general</b>	<b>183</b>

### 3.9 Competencias

Tipo de competencias	Competencia específica	Momento cero	Momento uno
COMPETENCIAS INSTRUMENTALES	Utilizar herramientas informáticas básicas	91%	91% 
	Diseñar e implementar soluciones con el apoyo de tecnología	85%	77% 
COMPETENCIAS INTERPERSONALES	Asumir una cultura de convivencia	94%	92% 
	Comunicarse oralmente con claridad	90%	88% 
	Aceptar las diferencias y trabajar en contextos multiculturales	91%	91% 
COMPETENCIAS SISTÉMICAS	Aprender y mantenerse actualizado	93%	89% 
	Ser creativo e innovador	88%	87% 
	Identificar, plantear y resolver problemas	94%	89% 
	Capacidad de abstracción, análisis y síntesis	90%	89% 
	Comprender la realidad que lo rodea	95%	90% 
	Asumir responsabilidades y tomar decisiones	96%	91% 

### 3.10 Planes en el largo plazo

Planes de mediano plazo - momento cero	Planes de mediano plazo - momento uno							Total general
	Crear una empresa	Estudiar un posgrado en Colombia	Estudiar un posgrado en el exterior	Iniciar una nueva carrera universitaria	Trabajar en Colombia	Trabajar en el exterior	Otra	
Estudiar un posgrado	3	13	6		1	1	1	25
Trabajar fuera de Colombia				1				1
Trabajar en Colombia	3	4			2	1		10
Estudiar un posgrado y Trabajar en Colombia		39	16		17			72
Estudiar un posgrado y Trabajar fuera de Colombia		2	1					3
Estudiar un posgrado y Crear una empresa	11	20	15	1	19	5	3	74
Trabajar en Colombia y Crear una empresa	1	3			4			8
Crear una empresa	4	1	1		1		1	8
Otro					1			1
<b>Total general</b>	22	82	39	2	45	7	5	202



	<b>Ultima actividad de educación superior - Momento uno</b>							
<b>Planes de futuro - momento cero</b>	<b>Diplomados</b>	<b>Doctorado</b>	<b>Especialización</b>	<b>Maestría</b>	<b>Ninguna</b>	<b>Otro Pregrado</b>	<b>Seminarios/Cursos</b>	<b>Total general</b>
Estudiar un posgrado	1		9	1	11		3	25
Estudiar un posgrado y Trabajar en Colombia					1			1
Estudiar un posgrado y Crear una empresa	9		21	4	23	1	16	74
Estudiar un posgrado y Trabajar en Colombia	10	1	18	1	29	1	10	71
Estudiar un posgrado y Trabajar fuera de Colombia					1		2	3
<b>Total general</b>	20	1	48	6	65	2	31	174