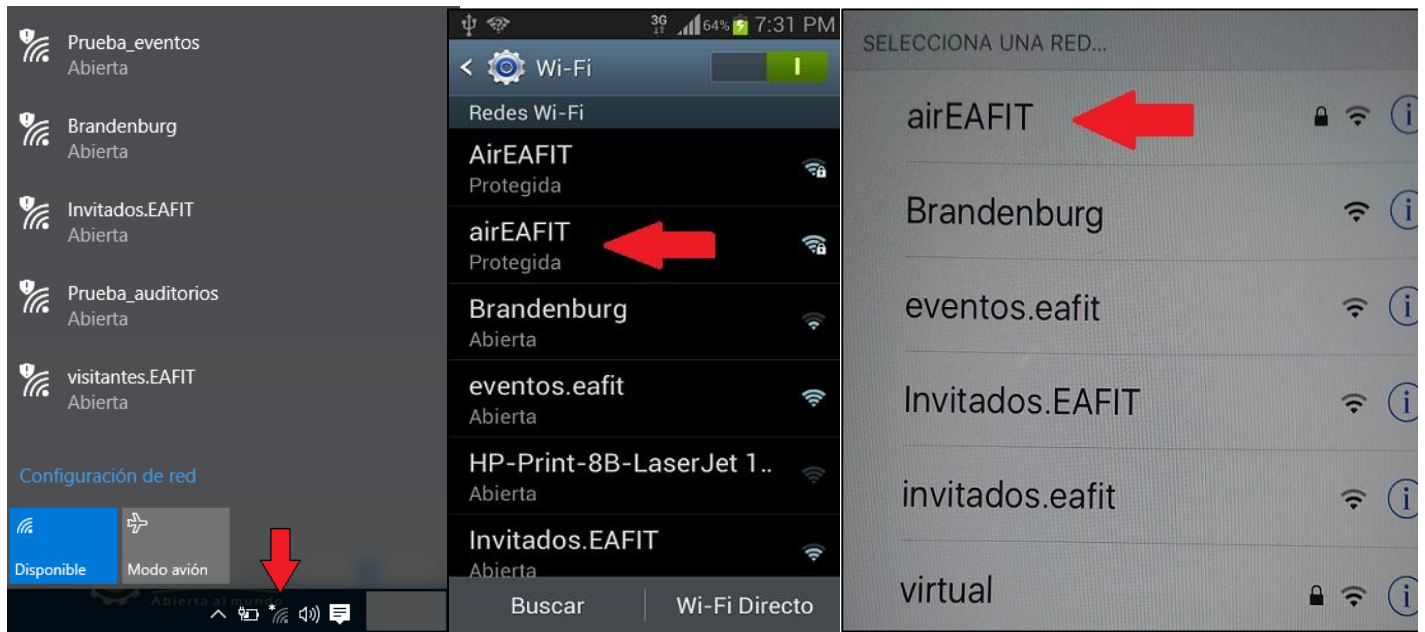
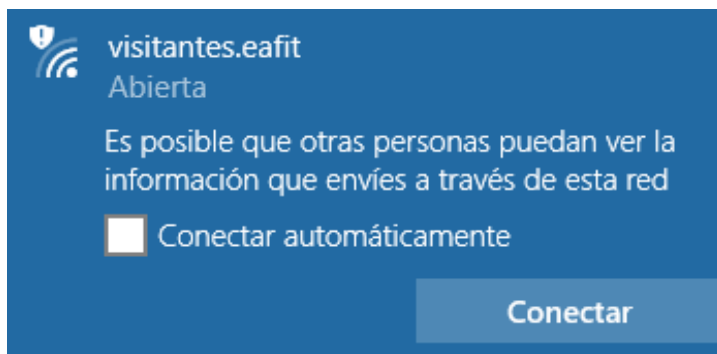


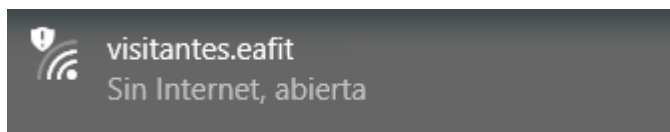
INSTRUCTIVO PARA INGRESO A LA RED INALÁMBRICA visitantes.eafit



En un cualquier dispositivo, seleccionar la configuración para identificar la lista de redes inalámbricas disponibles



Seleccionar la red **visitantes.eafit** y hacer clic en **Conectar**



Esta red no solicita clave o usuario y en algunos sistemas Windows o celulares se abrirá automáticamente un navegador, en otros será necesario abrir un navegador antes de usar los servicios de internet.

Política de uso aceptable

Acepte la política de uso aceptable de éste Servicio:

La Universidad EAFIT ofrece acceso a la presente red inalámbrica para actividades como la utilización activa de correo electrónico, mensajería instantánea, navegación en Internet y acceso a intranets corporativas.

Este servicio se presta en forma gratuita al público en general, por consiguiente la Universidad EAFIT no se hace responsable de la seguridad de la información que cursa a través de ésta red inalámbrica, ni de las acciones de los usuarios sobre dicho Servicio. El usuario que se conecta a ésta red es el directo responsable de proteger y velar por la seguridad de la información que se exponga a través de ésta red inalámbrica.

No se permiten las transferencias de grandes volúmenes de datos, en especial si se producen de forma continua. Se prohíbe alojar un servidor web o de cualquier otro tipo mediante el uso de ésta red. También se prohíbe el intento de acceder a la cuenta de otro usuario, el envío masivo de

Aceptar

Rechazar

Al abrir el navegador, el visitante deberá **aceptar** la “Política de uso aceptable” del servicio de internet.

Luego de esto ya se estará conectado a la red y se podrá usar los servicios de Internet.

Esta conexión estará disponible por una (1) hora. Después de este tiempo aparecerá nuevamente la pantalla la “Política de uso aceptable”, la cual se deberá aceptar para seguir haciendo uso del servicio.