

## INSCRIPCIÓN DE CLASES Y PAGO DE MATRÍCULA DEL INTERSEMESTRAL DICIEMBRE 2024

SE REALIZA A TRAVÉS DEL AUTOSERVICIO DE EPIK

### IMPORTANTE:

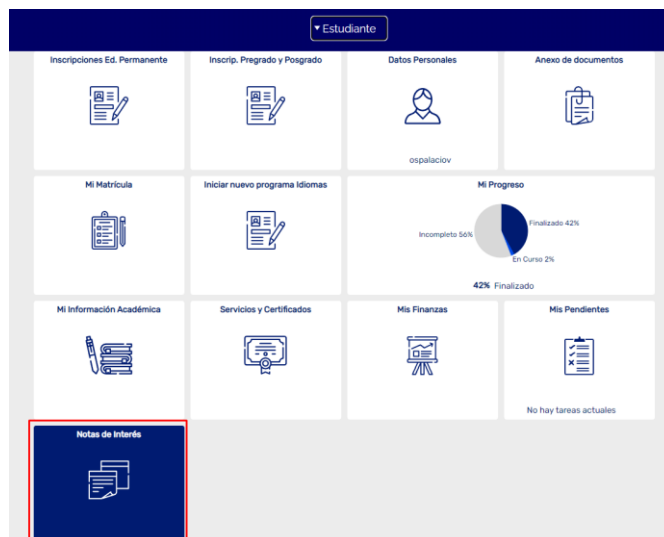
- ✓ Los intersemestrales solo aplican para estudiantes matriculados en el semestre 2024-2.
- ✓ Para poder garantizar el cupo en el intersemestral debe tener en cuenta que debe realizar el pago total de la asignatura en las fechas establecidas.
- ✓ Antes de **finalizar** el proceso **Inscribir Clases**, verifique que si sea la asignatura y la clase que desea cursar. **No es posible realizar cambios de asignatura y de clase.**

Instructivo matrícula de intersemestral en Epik:

<https://youtu.be/ZzzGednkak4>

### **Paso 1 - Consulte la oferta de Intersemestrales:**

- ✓ Consulte a partir del 23 de octubre de 2024, a través del **Autoservicio/Notas de Interés** o en la página web de Registro Académico, el listado de las asignaturas que se ofrecen.

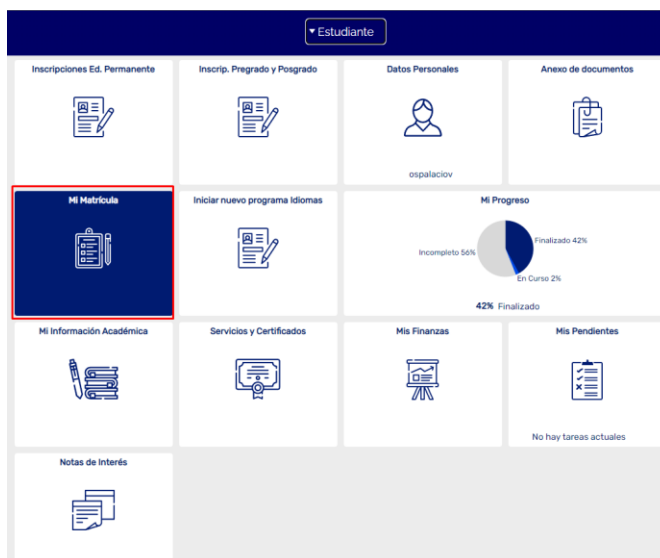


<https://www.eafit.edu.co/admisiones/tramites-y-servicios/Paginas/Instructivo-Intersemestrales.aspx>

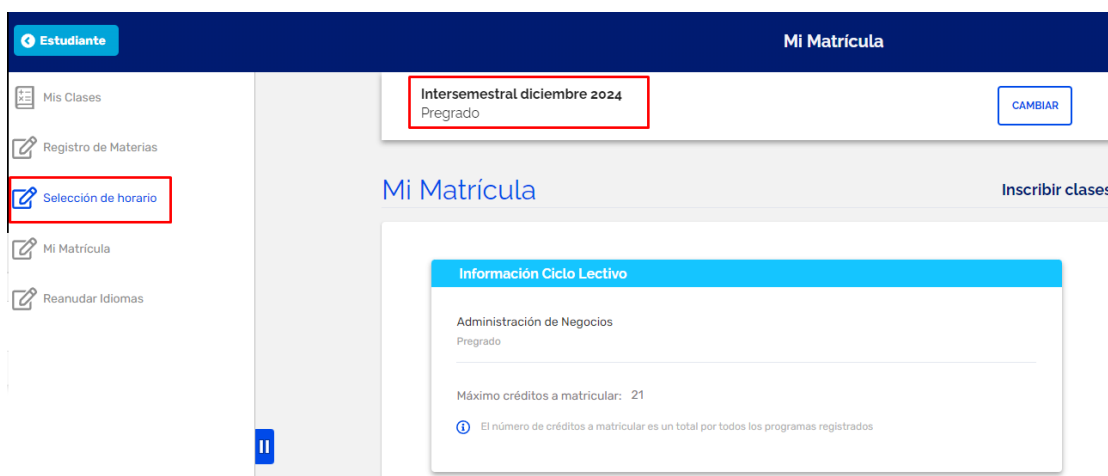
## Paso 2 - Seleccionar Asignaturas:

Del martes 12 al miércoles 20 de noviembre, puede realizar, por el Autoservicio, la selección de asignaturas.

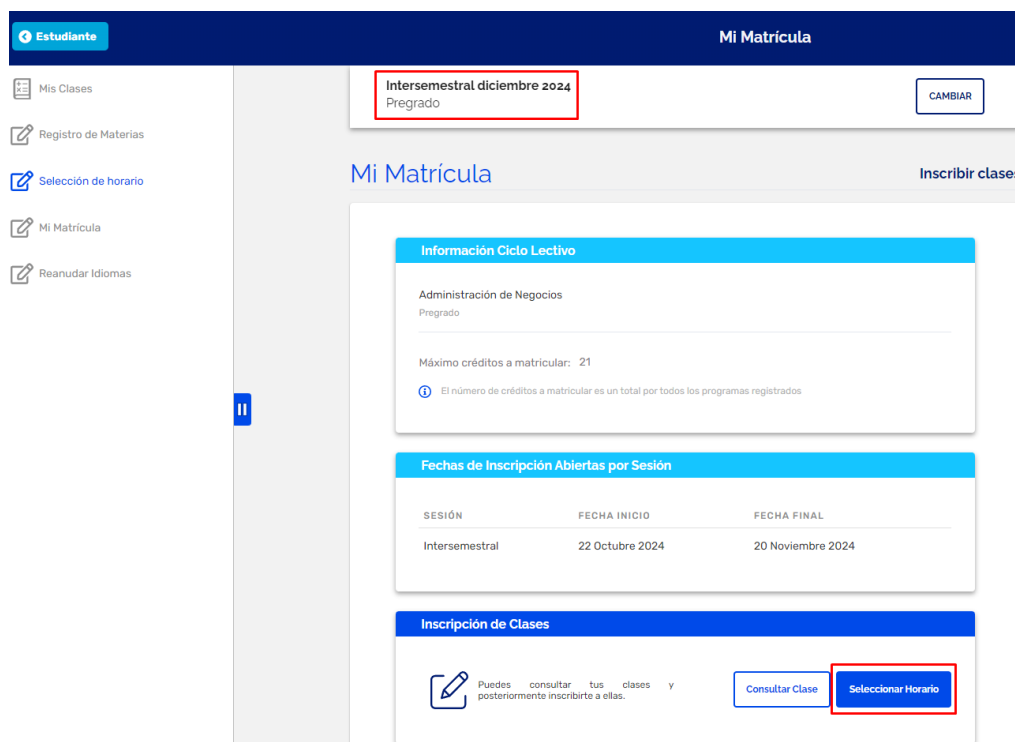
- ✓ Ingrese al Autoservicio por la opción **Mi Matrícula**:



- ✓ Haga clic en la opción **Selección de Horario** y verifique que este seleccionado el ciclo correspondiente al intersemestral diciembre 2024:



- ✓ Haga clic en la opción **Seleccionar Horario** en la parte inferior de la página para iniciar su proceso de matrícula:



- ✓ Acepte la política y reglamento de la institución y haga clic en la opción continuar:

**Acepta política y reglamento de la institución**

Apreciado estudiante, mediante esta aceptación, usted confirma que conoce y acepta las políticas y reglamentos de la Institución para el programa al cual se está inscribiendo; además, usted consiente y autoriza el uso de sus datos personales por parte de la Universidad EAFIT (ver política de tratamiento de protección de datos personales en: <http://www.eafit.edu.co/datospersonales>).

Aceptar Política y reglamento de la institución

CONTINUAR

- ✓ Ubique y seleccione la asignatura que desea cursar en intersemestral. Tenga en cuenta que las asignaturas **Obligatorias** se encuentran agrupadas por semestre según el plan académico de su programa; las asignaturas **Complementarias**, de **Formación Humanística y Científica** (Núcleo de Formación Institucional) y de la **Línea de Énfasis**, se encuentran agrupadas en la parte inferior:

**Asignaturas Obligatorias**

- Primer Semestre (7/7)
- Segundo Semestre (4/5)
- Tercer Semestre (4/5)
- Cuarto Semestre (4/5)
- Quinto Semestre (2/5)
- Sexto Semestre (0/4)
- Séptimo Semestre (0/4)
- Octavo Semestre (1/9)
- Noveno Semestre (0/1)
- Décimo Semestre (1/2)

Seleccione la categoría de materias que quieras agregar al registro.  
Recuerda consultar tu plan académico para cumplir con el número de créditos necesarios.

Asignaturas Complementarias  Núcleo de Formación Institucional  Núcleo de Formación Científica

Direc Operaciones y Logística

Núcleo de Formación Científica

- ✓ Verifique que la asignatura si haya quedado seleccionada y haga clic en la opción **Continuar**:

Estudiante Mi Matrícula

Noveno Semestre (0/1)

Décimo Semestre (1/2)

Seleccione la categoría de materias que quieras agregar al registro. Recuerda consultar tu plan académico para cumplir con el número de créditos necesarios.

Asignaturas Complementarias Núcleos de Formación Institucional

**Direc Operaciones y Logística**

Materias Línea de Énfasis

Linea de Énfasis LEo64 - Dirección de Operaciones y Logística (0/6)

Asignaturas Seleccionadas			
ASIGNATURA	CRÉDITOS	UMES	
<input type="checkbox"/> Ecología PRO312	3.00	4.00	ⓘ

Eliminar Seleccionadas

Créditos seleccionados: 3  
Total créditos: 21

**CONTINUAR**

**Observación:** Si desea cambiar la asignatura seleccionada, marque la casilla de selección y haga clic en la opción **Eliminar Seleccionadas**:

Estudiante Mi Matrícula

Noveno Semestre (0/1)

Décimo Semestre (1/2)

Seleccione la categoría de materias que quieras agregar al registro. Recuerda consultar tu plan académico para cumplir con el número de créditos necesarios.

Asignaturas Complementarias Núcleos de Formación Institucional

**Direc Operaciones y Logística**

Materias Línea de Énfasis

Linea de Énfasis LEo64 - Dirección de Operaciones y Logística (0/6)

Asignaturas Seleccionadas			
ASIGNATURA	CRÉDITOS	UMES	
<input checked="" type="checkbox"/> Ecología PRO312	3.00	4.00	ⓘ

Eliminar Seleccionadas

Créditos seleccionados: 3  
Total créditos: 21

**CONTINUAR**

- ✓ Para continuar con la selección de horario haga clic en la opción **Continuar:**

**Mi Matricula**

Noveno Semestre (0/1)

Décimo Semestre (1/2)

Selección la categoría de materias que quieras agregar al registro. Recuerda consultar tu plan académico para cumplir con el número de créditos necesarios.

Asignaturas Complementarias Núcleos de Formación Institucional

**Direc Operaciones y Logistica**

Materias Línea de Énfasis

Línea de Énfasis LE064 - Dirección de Operaciones y Logística (0/6)

**Asignaturas Seleccionadas**

ASIGNATURA	CRÉDITOS	UHES
<input type="checkbox"/> Ecología PRO312	3.00	4.00

Eliminar Seleccionadas

Créditos seleccionados: 3  
Total créditos: 21

**CONTINUAR**

### Paso 3 - Seleccionar Clases:

- ✓ Marque la casilla seleccionando el número de clase que corresponda al horario en el cual desea cursar el intersemestral. Aquí encontrará información sobre el horario, aula de clase y cupos disponibles:

**Mi Matricula**

**Seleccionar Clases**

Mis Programas  
Ingeniería de Producción

A continuación verás las asignaturas previamente registradas para seleccionar la clase.

Recuerda: Si inscribes una clase de intersemestral en lista de espera, no se generará cobro hasta que Admisiones y Registro confirme el cupo y puedas realizar el pago del intersemestral.

Requiere Permiso Disponible Lista de Espera

**Seleccionar Clases**

Ecología - PR0312

Seleccionar

CLASE	MODALIDAD IDIOMA	HORARIO	PROFESOR	AULA UBICACIÓN	FECHA INICIO FECHA FIN	CUPOS
<input checked="" type="checkbox"/> Clase 100B	Presencial Español	Martes, Miércoles, Jueves, Viernes, Sábado: 12:00pm - 4:00pm		17-203 Poblado	24/06/2022 09/07/2022	1/25

- ✓ Una vez seleccionado el horario, en la parte inferior de la página se habilitará la opción **Inscribir Clases**. Verifique que el horario seleccionado sea correcto y haga clic en la opción **Inscribir Clases** para guardar la inscripción:

Es posible que se pueda generar conflicto por horario, disponibilidad o incumplimiento de requisitos.

**Clases Seleccionadas**  
Estas clases aún no están inscritas.

[Ver Horario](#)

ASIGNATURA	CLASE	MODALIDAD IDIOMA	HORARIO	PROFESOR	AULA UBICACIÓN	FECHA INICIO FECHA FIN
<input type="checkbox"/> Ecología PR0312	Clase 1008	Presencial Español	Martes, Miércoles, Jueves, Viernes, Sábado: 12:00pm - 4:00pm		17-203 Poblado	24/06/2022 09/07/2022

Eliminar Seleccionadas

[Inscribir clases](#)

### Observaciones:

- La opción de **Inscribir Clases** se habilitará únicamente, si se eligió horario para todas las clases seleccionadas. En caso de elegir una clase la cual no se matriculará en intersemestral, ésta debe eliminarse antes de continuar el proceso de inscripción de clases.
- El sistema muestra un mensaje de carácter solo informativo en el cual se informa que **“Es posible que se pueda generar conflicto por horario, disponibilidad o incumplimiento de requisitos”**. Esto se validará una vez se haga clic en la opción **Inscribir Clases**, y en caso de generarse algún conflicto, **se mostrará un mensaje en la parte superior de la página:**

**Estudiante** Mi Matrícula

**Mi Matrícula** Seleccionar Clases

- 1 Seleccionar Asignaturas
- 2 Seleccionar Clases
- 3 Confirmar Horario

Mis Programas  
Ingeniería de Producción

A continuación verás las asignaturas previamente registradas para seleccionar la clase.

Recuerda: Si inscribes una clase de intersemestral en lista de espera, no se generará cobro hasta que Admisiones y Registro confirme el cupo y puedas realizar el pago del intersemestral.

● Requiere Permiso ● Disponible ● Lista de Espera

❗ El sistema encontró algunos errores al momento de inscribir clases.

- ✓ Una vez realizada la inscripción, en la parte inferior de la página se habilitará la opción **Finalizar**, la cual confirma y finaliza el proceso de inscripción del intersemestral:

**Estudiante** Mi Matrícula

**Mi Matrícula**

- 1 Seleccionar Asignaturas
- 2 Seleccionar Clases
- 3 Confirmar Horario

Mis Programas  
Ingeniería de Producción

A continuación verás las asignaturas previamente registradas para seleccionar la clase.

Recuerda: Si inscribes una clase de intersemestral en lista de espera, no se generará cobro hasta que Admisiones y Registro confirme el cupo y puedas realizar el pago del intersemestral.

● Requiere Permiso ● Disponible ● Lista de Espera

[+ Agregar Asignaturas](#)

ℹ Es posible que se pueda generar conflicto por horario, disponibilidad o incumplimiento de requisitos.

**Clases Inscritas**

ASIGNATURA	CLASE	MODALIDAD IDIOMA	HORARIO	PROFESOR	AULA UBICACIÓN	FECHA INICIO FECHA FIN
<input type="checkbox"/> Mecánica de Sólidos IM0233	Clase 1012	Presencial Español	Martes, Miércoles, Jueves, Viernes, Sábado: 8:00am - 12:00pm		Poblado	23/06/2022 08/07/2022

**Finalizar**



#### Paso 4 - Confirmar Horario (visualizar valor de la matrícula):

- ✓ Verifique que la inscripción de clases haya sido exitosa. Aquí también podrá validar nuevamente el horario seleccionado y el valor de la matrícula del intersemestral:

Estudiante Mi Matrícula

1 Seleccionar Asignaturas

2 Seleccionar Clases

3 Confirmar Horario

La inscripción de clases ha sido exitosa

Estas son tus materias y horarios seleccionados para el semestre

Ver Horario

Clases Inscritas

Mecánica de Sólidos Créditos 3,00 Umes 4,00  
IM0233

CLASE	MODALIDAD IDIOMA	HORARIO	PROFESOR	AULA UBICACIÓN	FECHA INICIO FECHA FIN
Clase	Presencial	Martes, Miércoles, Jueves, Viernes,			23/06/2022
1012	Español	Sábado: 8:00am - 12:00pm		Poblado	08/07/2022

Valor de la matrícula  
**1.718.216,00**

#### Paso 5 - Pagar:

- ✓ En la parte inferior de la página se habilitará la opción **Pagar**, la cual permitirá realizar el pago por comercio electrónico o imprimir el documento de pago (PDF) para pago en banco:

### Estudiante Mi Matrícula

- 1 Seleccionar Asignaturas
- 2 Seleccionar Clases
- 3 Confirmar Horario

**Valor de la matrícula**  
**1.718.216,00**

Créditos Inscritos: 3  
Total Créditos: 21  
Total Umes: 4

Agregar horario académico a mi calendario

[Agregar a mi calendario](#) [Descargar PDF](#)

Enviar selección de materias a un correo electrónico o descargar

Correo electrónico  
 [Enviar](#)

[Pagar](#)

### Cuenta Financiera

- Estado de cuenta
- Cargos vencidos
- Centro de pagos**
- Historial de pagos
- Log de pagos en línea

#### Centro de pagos

[Pago en Línea](#) [Generar PDF](#)

<input checked="" type="radio"/>	MEDEL	0000000099110001622938	1.718.216,00	18/06/2022	1 fila
----------------------------------	-------	------------------------	--------------	------------	--------

Pago en línea soportado por:

**placetopay**  
by evertec

VISA Mastercard American Express Diners Club

pse safety pay

Preguntas Frecuentes