

Resultados

Encuesta a graduandos

ESPECIALIZACION EN GESTION DE LA CONSTRUCCION

TABLA DE CONTENIDO

1. Aspectos generales de la población encuestada

- Género
- Estado Civil
- Número de graduados por año

2. Elección y financiación del Posgrado

- Medio para enterarse del Posgrado
- Conocimiento previo sobre el Posgrado
- Principal motivo para interesarse en realizar el Posgrado
- Principal razón para escoger el área de estudios del Posgrado
- Principal motivo para matricularse en EAFIT
- Principal beneficio que espera recibir
- Principal fuente de recursos

3. Evaluación general del Posgrado

- Evaluación del Posgrado
 - Grado de correspondencia entre el plan de estudios de su posgrado y el perfil exigido a los aspirantes
 - Grado de correspondencia entre el plan de estudios de su posgrado y el perfil académico del egresado, ofrecido al inicio del programa
 - Grado de actualización de su posgrado con base a la bibliografía utilizada y los temas abordados
 - Rigurosidad académica del posgrado realizado
 - Grado de cumplimiento, en su conjunto, de los objetivos propuestos en su posgrado
 - Nivel de exigencia académica para el alumno durante el desarrollo de su posgrado
 - Resumen de la evaluación al programa
- Satisfacción de expectativas
 - Pertinencia profesional del pensum desarrollado
 - Profundidad en el tratamiento de los temas
 - Satisfacción general con el posgrado realizado
 - Satisfacción con el esfuerzo personal realizado
 - Resumen de Satisfacción de expectativas
- Reconocimiento de este posgrado en el medio profesional donde usted se desempeña
- Mayor aporte del Posgrado
- En los próximos 12 meses usted aspira
- Competitividad profesional
- Las expectativas que lo motivaron a matricularse en este programa

4. Evaluación de calidad del profesorado

- Dominio del tema
- Habilidad para relacionar su disciplina con otras esferas de conocimiento
- Motivación al aprendizaje (Habilidad para promover y ampliar el interés del estudiante en clase)
- Relación profesor-alumno (aceptación de puntos de vistas los estudiantes, estimulación permanente a la participación, respeto y disposición a recibir y responder consultas en clase y fuera de clase)
- Pedagogía (claridad al enseñar, utiliza buenas herramientas y motiva)
- Resumen de evaluación al profesorado

5. Evaluación de los servicios y recursos ofrecidos por la institución



- Evaluación de la Bibliografía
- Evaluación de los recursos – Calidad

6. Aspectos laborales





- Situación Laboral
- Canal de búsqueda para conseguir empleo - Empleados
- Tipo de vinculación laboral
- Actividad económica principal
- Deseo de un trabajo o un negocio – Desempleado

1. ASPECTOS GENERALES DE LA POBLACIÓN ENCUESTADA






Género

Género	Barra	Respuesta	%
Masculino		71	65%
Femenino		38	35%
Total		109	100%

Estado civil

Estado	Barra	Respuesta	%
Soltero(a)		89	82%
Casado(a)		16	15%
Separado o divorciado(a)		3	3%
Unión Libre		1	1%
Viudo		0	0%
Total		109	100%

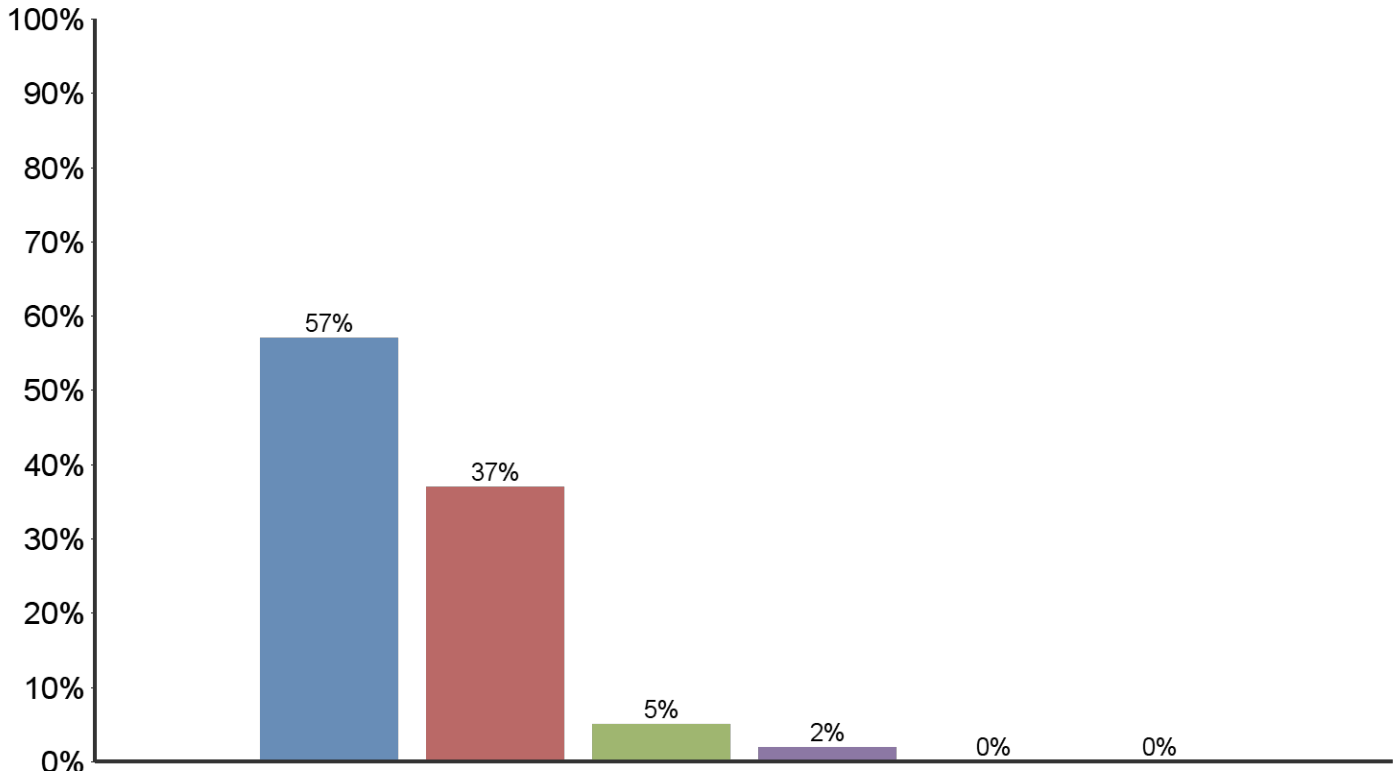
Número de encuestados

Año	Bar	Response	%
2010		10	9%
2011		7	6%
2012		15	14%
2013		8	7%
2014		33	30%
2015		21	19%
2016		15	14%
Total		109	100%

2. ELECCIÓN Y FINANCIACIÓN DEL POSGRADO

Medio para enterarse del posgrado

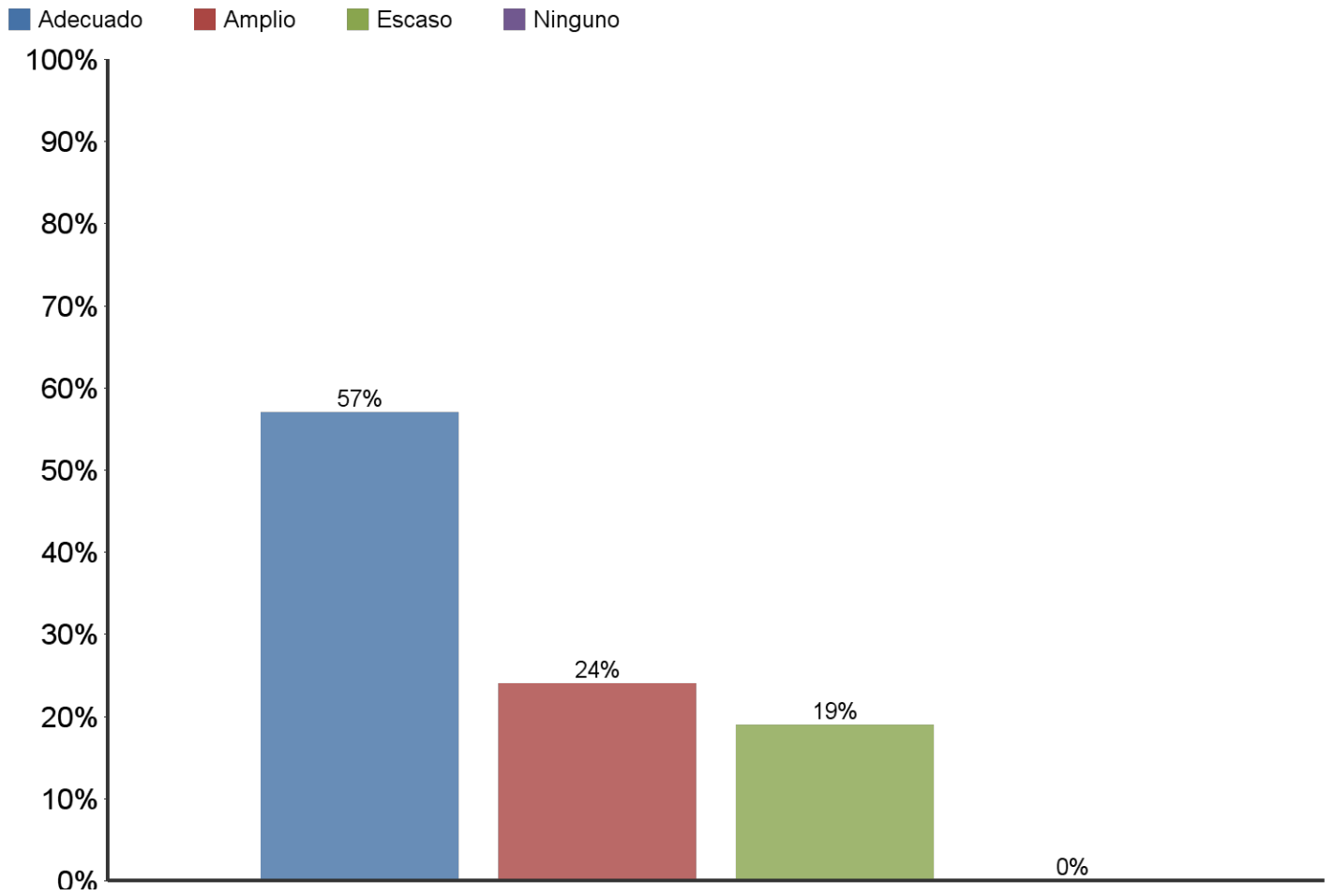
■ Página Web de EAFIT
 ■ Familiares, amigos o compañeros
 ■ Plegable o folletos institucionales
■ Correo electrónico
 ■ Anuncios en Periódicos
 ■ Anuncios en Revistas



Medios	Barra	Respuesta	%
Página Web de EAFIT	<div style="width: 57%;"></div>	62	57%
Familiares, amigos o compañeros	<div style="width: 37%;"></div>	40	37%
Plegable o folletos institucionales	<div style="width: 5%;"></div>	5	5%
Correo electrónico	<div style="width: 2%;"></div>	2	2%
Anuncios en Periódicos	<div style="width: 0%;"></div>	0	0%
Anuncios en Revistas	<div style="width: 0%;"></div>	0	0%
Total		109	100%

2. ELECCIÓN Y FINANCIACIÓN DEL POSGRADO


Conocimiento previo sobre el posgrado



Conocimientos	Barra	Respuesta	%
Adecuado		62	57%
Amplio		26	24%
Escaso		21	19%
Ninguno		0	0%
Total		109	100%

2. ELECCIÓN Y FINANCIACIÓN DEL POSGRADO

Principal motivo para interesarse en realizar el Posgrado

Motivos	Barra	Respuesta	%
Interés en complementar su formación profesional		87	80%
Para mejorar sus posibilidades laborales		15	14%
Interés en estudiar algo que le gusta		5	5%
Porque en su nuevo cargo requería de mayor preparación		1	1%
Porque su organización lo alentó a continuar con su educación		1	1%
Otro		0	0%
Por un requisito para ascender en su organización		0	0%
Interés en cambiar de ocupación profesional		0	0%
Total		109	100%

Principal razón para escoger el área de estudios del Posgrado

Razones	Barra	Response	%
Profundizar en temas relacionados con su profesión		70	64%
Formarse en temas de importancia para su organización		16	15%
Formarse en temas de interés personal o académico		12	11%
Formarse en temas que el mercado laboral requiere		7	6%
Expandir sus conocimientos hacia áreas por fuera de su profesión		4	4%
Total		109	100%

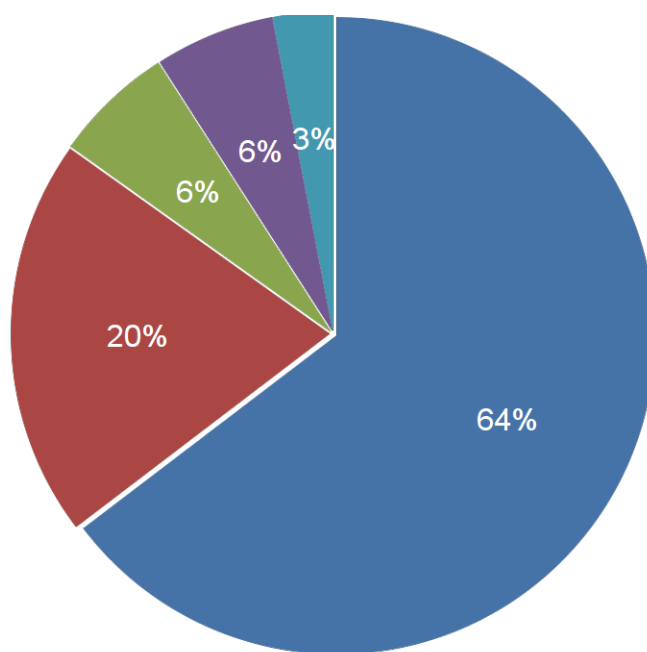
2. ELECCIÓN Y FINANCIACIÓN DEL POSGRADO

Principal motivo para matricularse en EAFIT

Motivos	Barra	Respuesta	%
Prestigio de la Universidad		76	70%
Programa exclusivo de EAFIT		18	17%
Buena dotación de recursos tecnológicos y pedagógicos		5	5%
Prestigio del Posgrado		4	4%
Facilidad de horario		3	3%
Posibilidades laborales		3	3%
Costo de la matrícula		0	0%
Total		109	100%

Principal beneficio que espera recibir

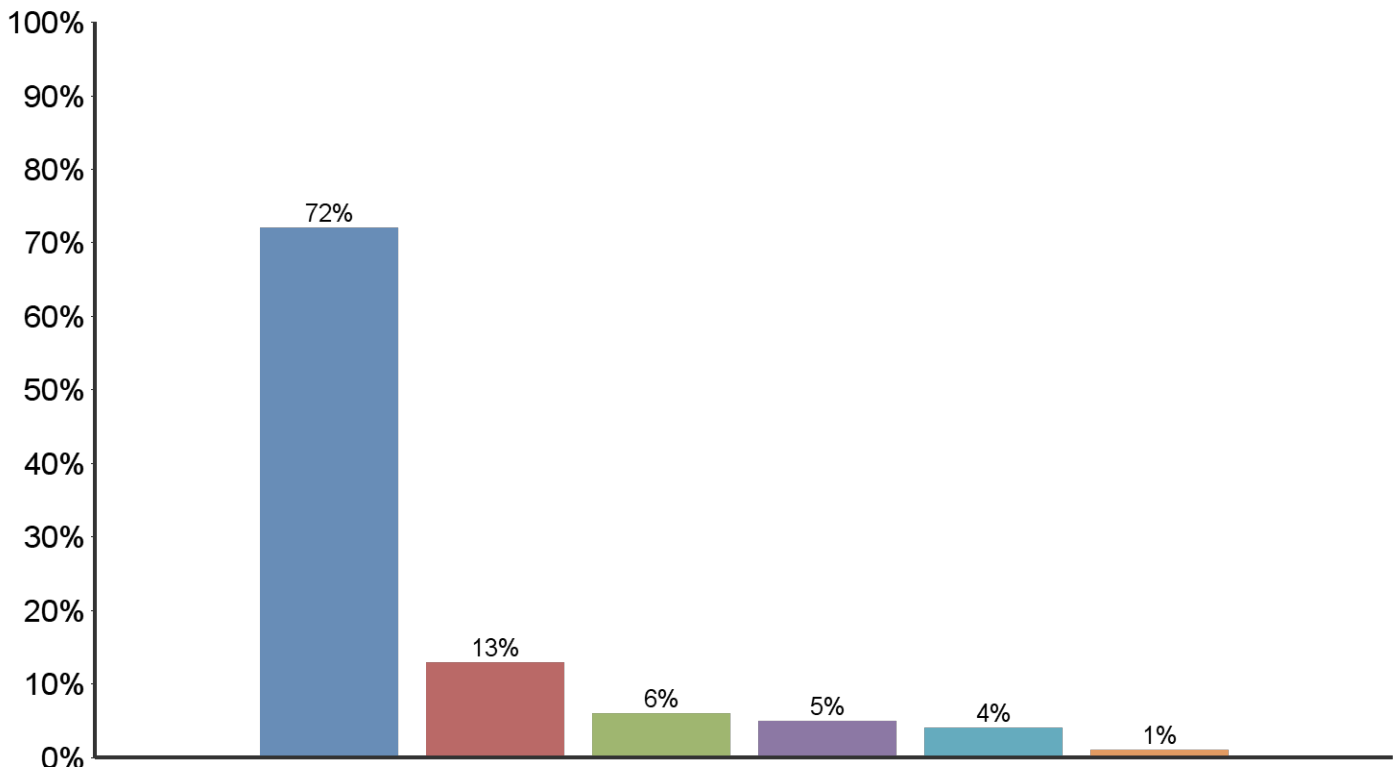
- Mejorar su perfil profesional
- Crear o desarrollar su propia empresa
- Ascenso en la empresa
- Aumento salarial
- Cambio de actividad laboral



2. ELECCIÓN Y FINANCIACIÓN DEL POSGRADO

Principal fuente de recursos

■ Recursos propios ■ Recursos propios y de la organización donde trabaja ■ Crédito (Bancario, Icetex, otro)
■ Cofinanciación (crédito y recursos propios) ■ Recursos de la organización donde trabaja ■ Becas / subsidios

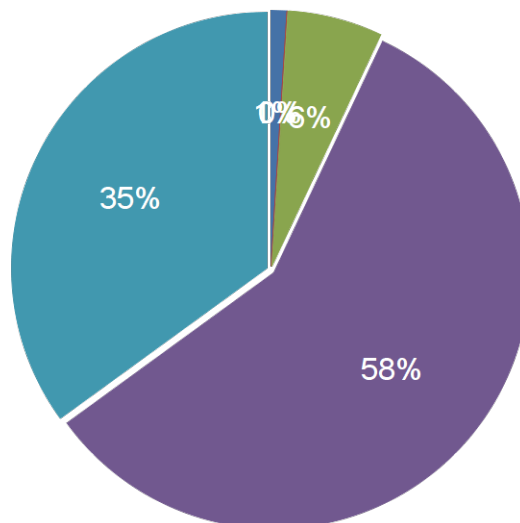


3. EVALUACIÓN GENERAL DEL POSGRADO

EVALUACIÓN DEL PROGRAMA

Grado de correspondencia entre el plan de estudios de su posgrado y el perfil exigido a los aspirantes

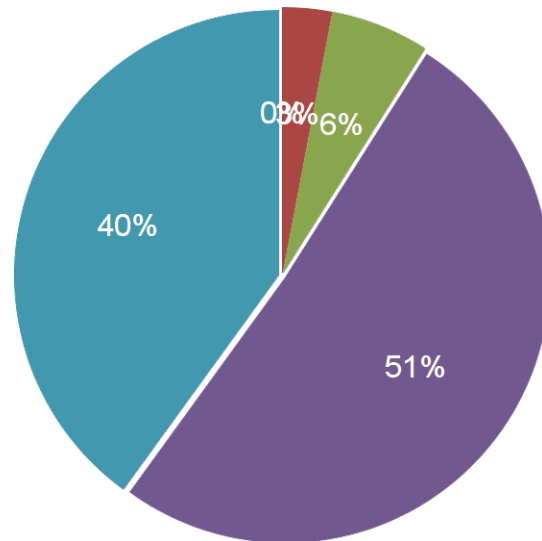
■ 1 ■ 2 ■ 3 ■ 4 ■ 5



3. EVALUACIÓN GENERAL DEL POSGRADO

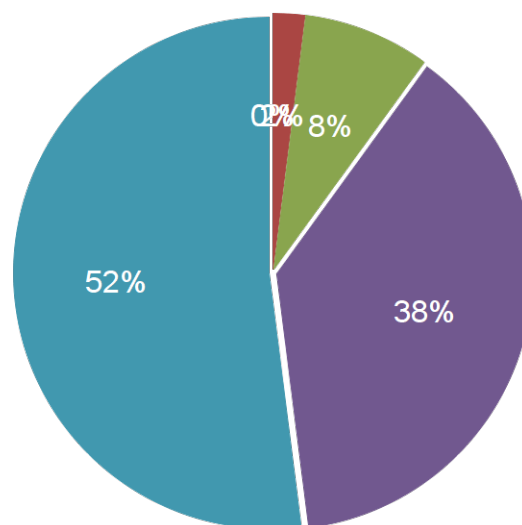
Grado de correspondencia entre el plan de estudios de su posgrado y el perfil académico del egresado, ofrecido al inicio del programa

■ 1 ■ 2 ■ 3 ■ 4 ■ 5



Grado de actualización de su posgrado con base a la bibliografía utilizada y los temas abordados

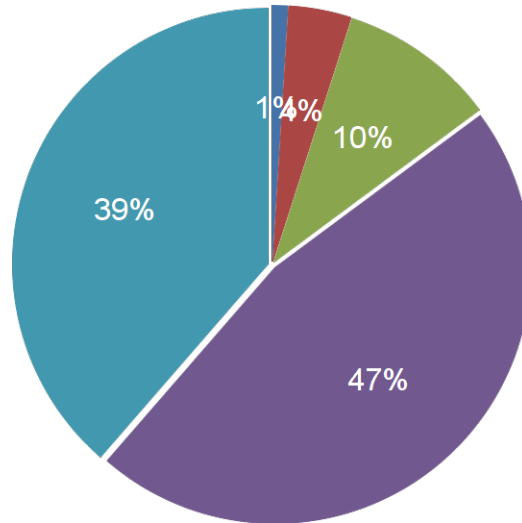
■ 1 ■ 2 ■ 3 ■ 4 ■ 5



3. EVALUACIÓN GENERAL DEL POSGRADO

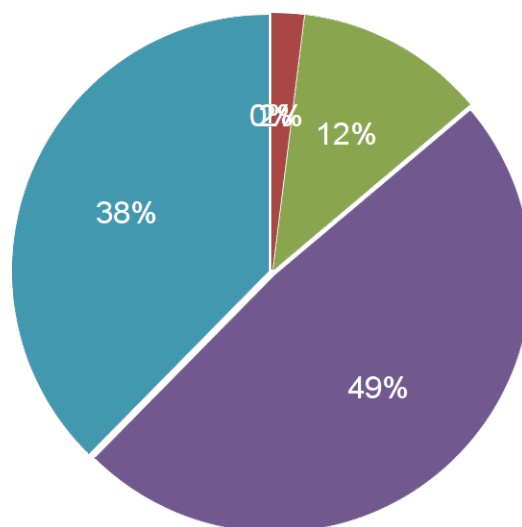
Rigurosidad académica del posgrado realizado

■ 1 ■ 2 ■ 3 ■ 4 ■ 5



Grado de cumplimiento, en su conjunto, de los objetivos propuestos en su posgrado

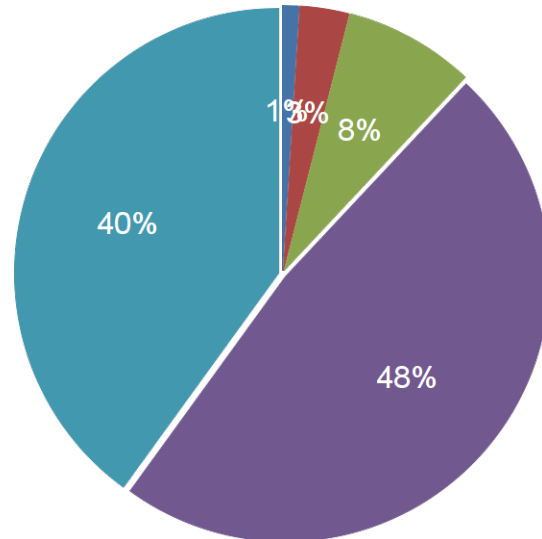
■ 1 ■ 2 ■ 3 ■ 4 ■ 5



3. EVALUACIÓN GENERAL DEL POSGRADO

Nivel de exigencia académica para el alumno durante el desarrollo de su posgrado

■ 1 ■ 2 ■ 3 ■ 4 ■ 5



Resumen de la evaluación al programa

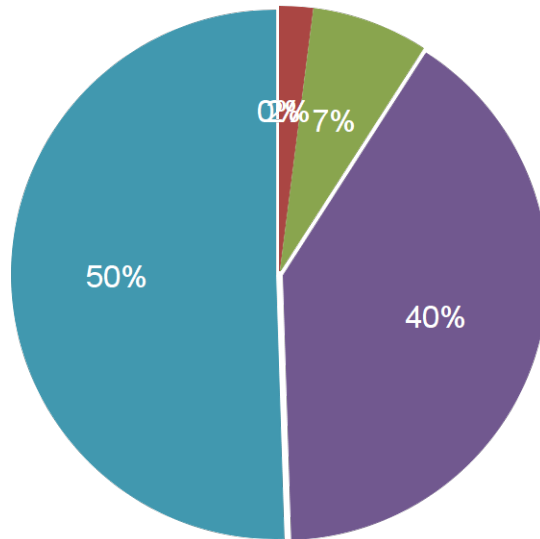
Aspecto	1	2	3	4	5	Respuestas
Califique el grado de correspondencia entre el plan de estudios de su posgrado y el perfil exigido a los aspirantes	1%	-	6%	58%	35%	109
Califique el grado de correspondencia entre el plan de estudios de su posgrado y el perfil académico del egresado, ofrecido al inicio del programa	-	3%	6%	51%	40%	109
Califique el grado de actualización de su posgrado con base a la bibliografía utilizada y los temas abordados	-	2%	8%	38%	52%	109
Califique la rigurosidad académica del posgrado realizado	1%	4%	10%	47%	39%	109
Califique el grado de cumplimiento, en su conjunto, de los objetivos propuestos en su posgrado	-	2%	12%	49%	38%	109
Califique el nivel de exigencia académica para el alumno durante el desarrollo de su posgrado:	1%	3%	8%	48%	40%	109

3. EVALUACIÓN GENERAL DEL POSGRADO

SATISFACCIÓN DE EXPECTATIVAS

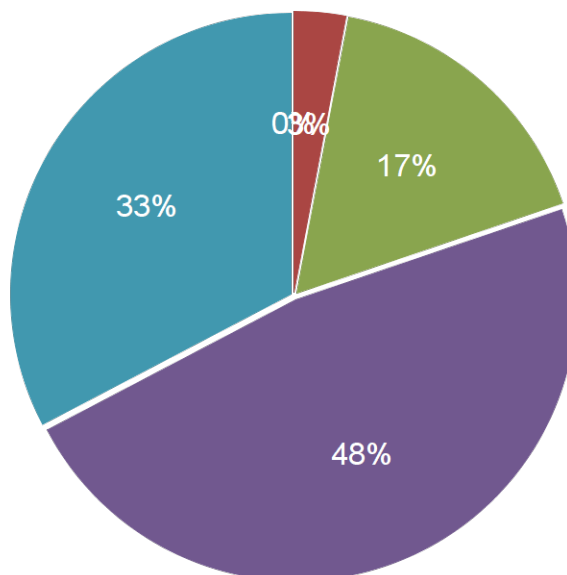
Pertinencia profesional del pensum desarrollado

■ 1 ■ 2 ■ 3 ■ 4 ■ 5



Profundidad en el tratamiento de los temas

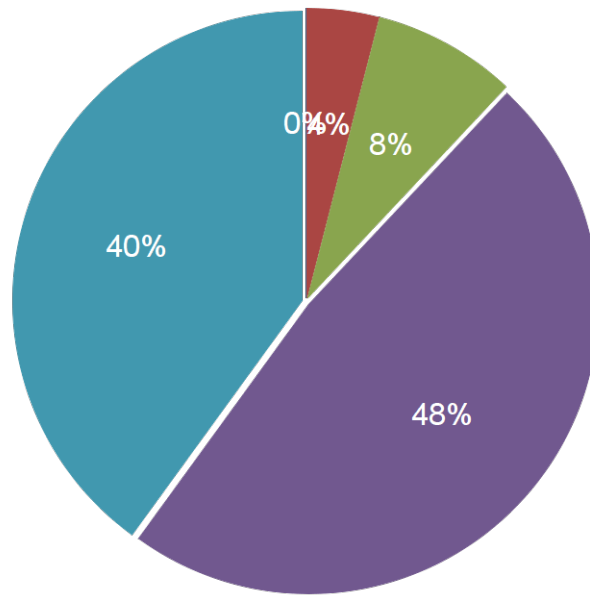
■ 1 ■ 2 ■ 3 ■ 4 ■ 5



3. EVALUACIÓN GENERAL DEL POSGRADO

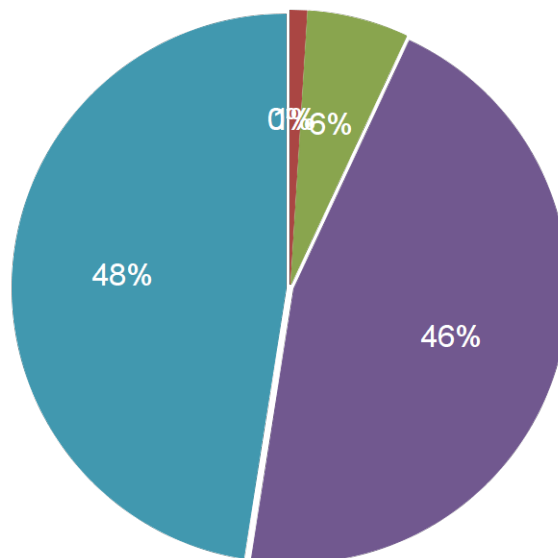
Satisfacción general con el posgrado realizado

■ 1 ■ 2 ■ 3 ■ 4 ■ 5



Satisfacción con el esfuerzo personal realizado

■ 1 ■ 2 ■ 3 ■ 4 ■ 5

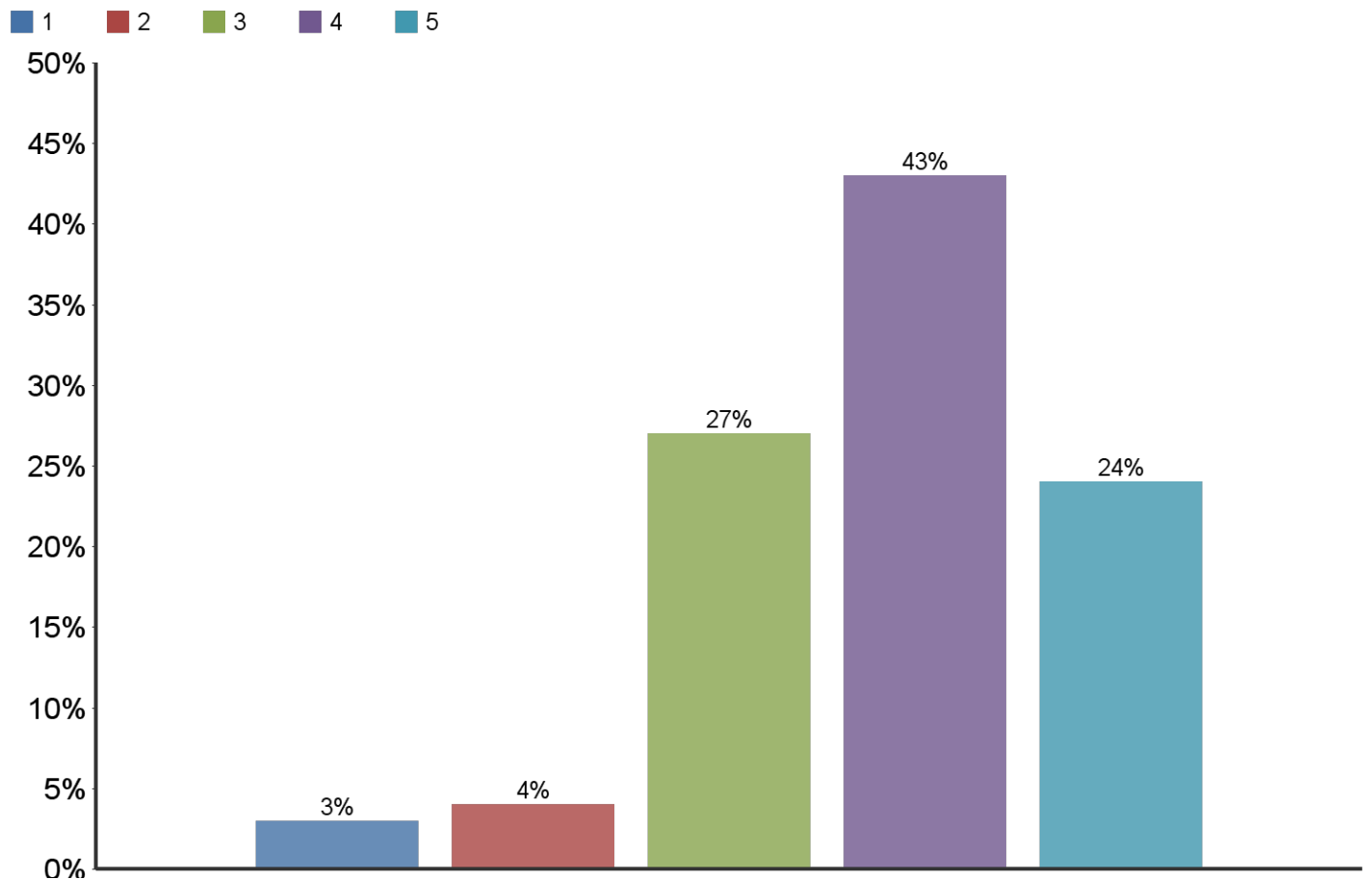


3. EVALUACIÓN GENERAL DEL POSGRADO

Resumen de Satisfacción de expectativas

Aspectos	1	2	3	4	5	Respuestas
Pertinencia profesional del pensum desarrollado	-	2%	7%	40%	50%	109
Profundidad en el tratamiento de los temas	-	3%	17%	48%	33%	109
Satisfacción general con el posgrado realizado	-	4%	8%	48%	40%	109
Satisfacción con el esfuerzo personal realizado	-	1%	6%	46%	48%	109

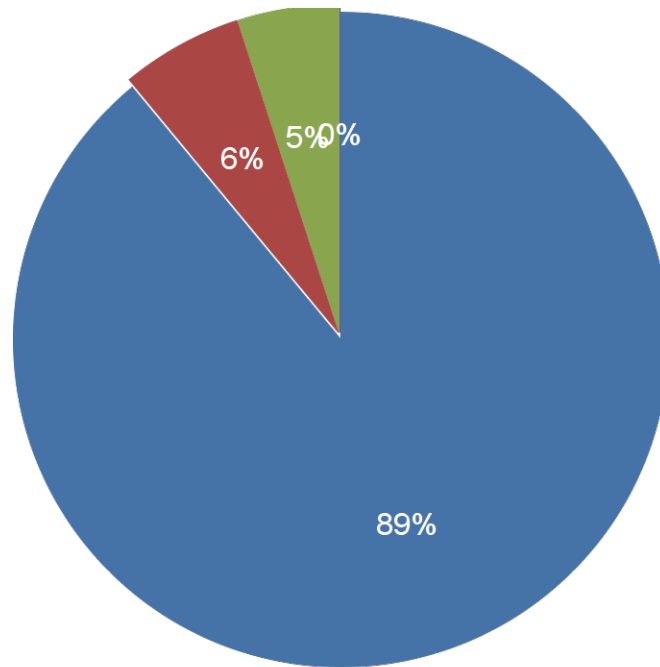
Califique de 1 a 5, siendo 5 la mejor calificación, el reconocimiento de este posgrado en el medio profesional donde usted se desempeña



3. EVALUACIÓN GENERAL DEL POSGRADO

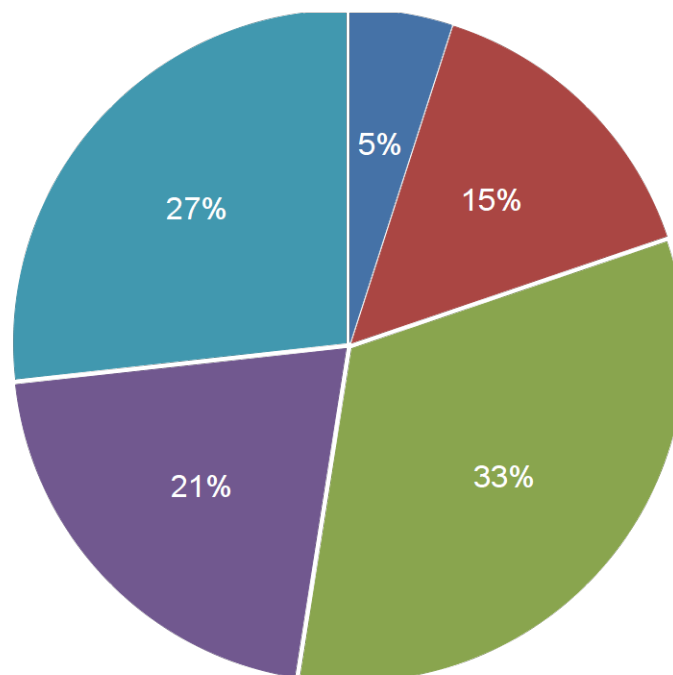
Mayor aporte recibido del Posgrado

- Desarrollo de competencias laborales
- Formación ética y humana
- Desarrollo de habilidades investigativas
- Relaciones interpersonales



Con la finalización de este posgrado, en los próximos 12 meses usted aspira:

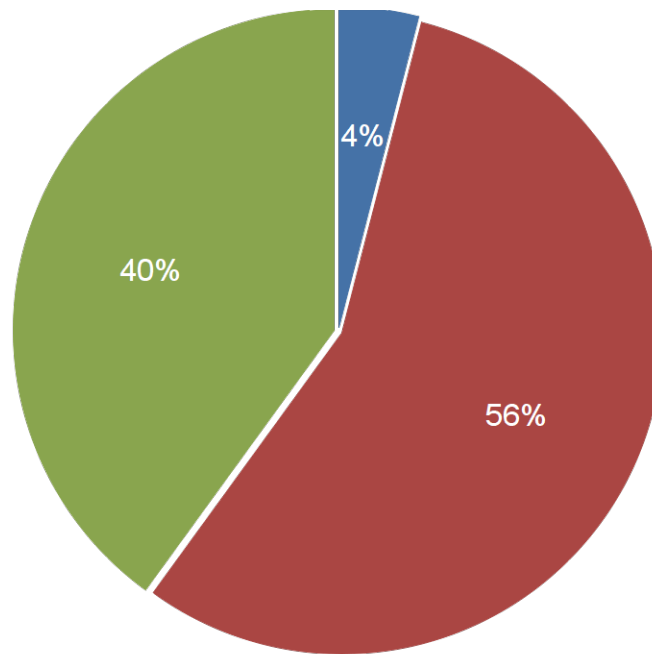
- Conseguir empleo (si actualmente está desempleado)
- Cambiar de organización
- Cambiar de cargo dentro de la misma organización
- Un incremento salarial sin cambiar de cargo
- Ningún efecto sobre las condiciones laborales actuales



3. EVALUACIÓN GENERAL DEL POSGRADO

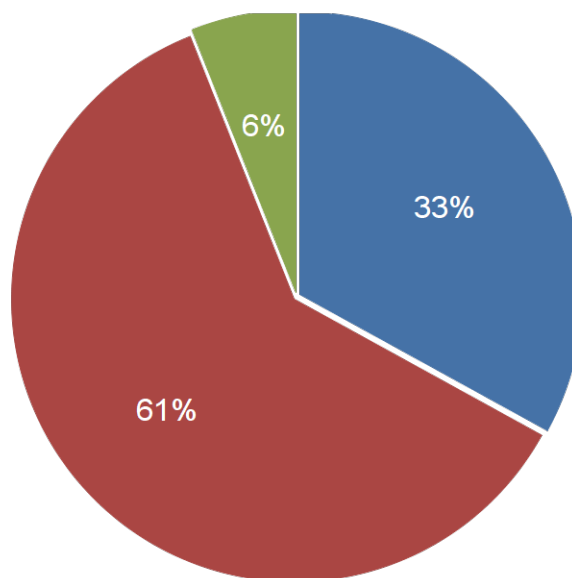
Con la culminación de este posgrado, usted considera que su competitividad profesional

- No se modificó
- Mejoró dentro área de desempeño de su formación de pregrado
- Mejoró dentro del área de trabajo a la que está vinculado actualmente



Al momento de diligenciar esta encuesta, las expectativas que lo motivaron a matricularse en este programa, se encuentran

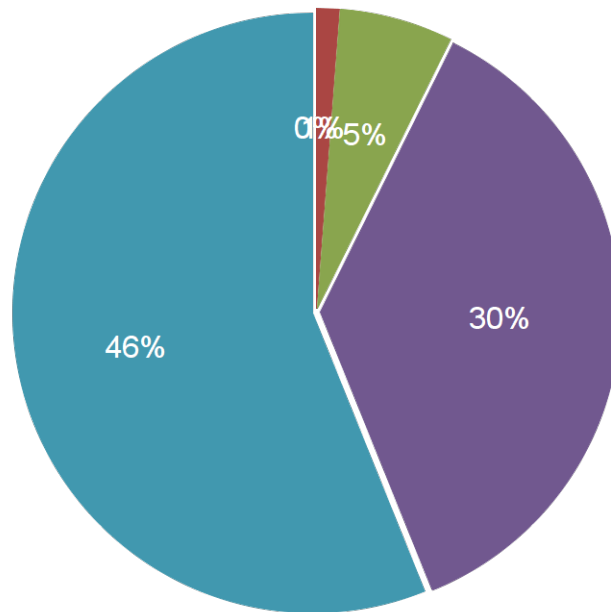
- Altamente satisfechas
- Satisfechas
- Poco satisfechas



4. EVALUACIÓN DE CALIDAD DEL PROFESORADO

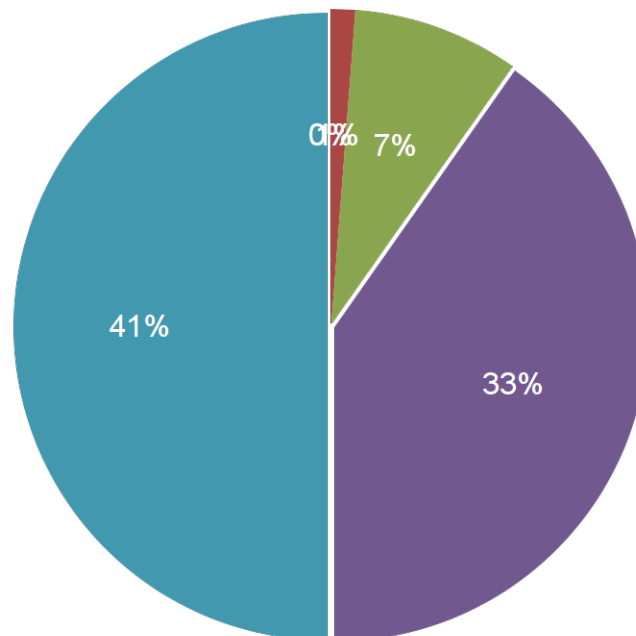
Dominio del tema (Conocimiento y entusiasmo por la materia de enseñanza)

■ 1 ■ 2 ■ 3 ■ 4 ■ 5



Habilidad para relacionar su disciplina con otras esferas de conocimiento

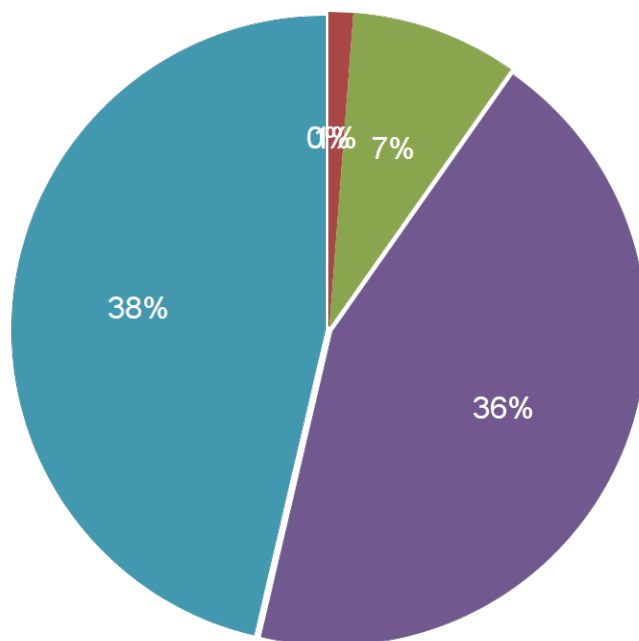
■ 1 ■ 2 ■ 3 ■ 4 ■ 5



4. EVALUACIÓN DE CALIDAD DEL PROFESORADO

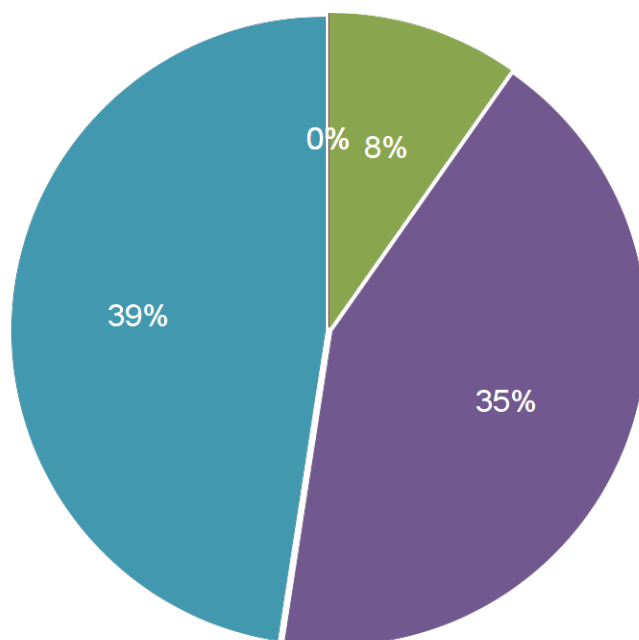
Motivación al aprendizaje (Habilidad para promover y ampliar el interés del estudiante en clase)

■ 1 ■ 2 ■ 3 ■ 4 ■ 5



Relación profesor-alumno (aceptación de puntos de vistas los estudiantes, estimulación permanente a la participación, respeto y disposición a recibir y responder consultas en clase y fuera de clase)

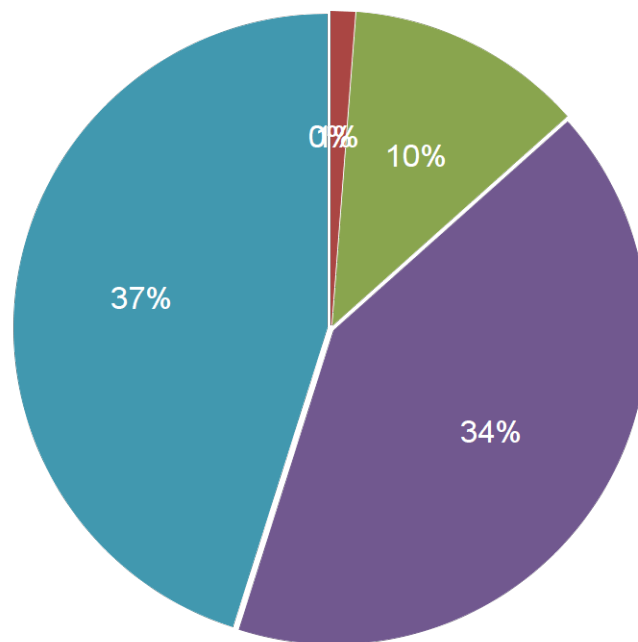
■ 1 ■ 2 ■ 3 ■ 4 ■ 5



4. EVALUACIÓN DE CALIDAD DEL PROFESORADO

Pedagogía (claridad al enseñar, utiliza buenas herramientas y motiva)

■ 1 ■ 2 ■ 3 ■ 4 ■ 5

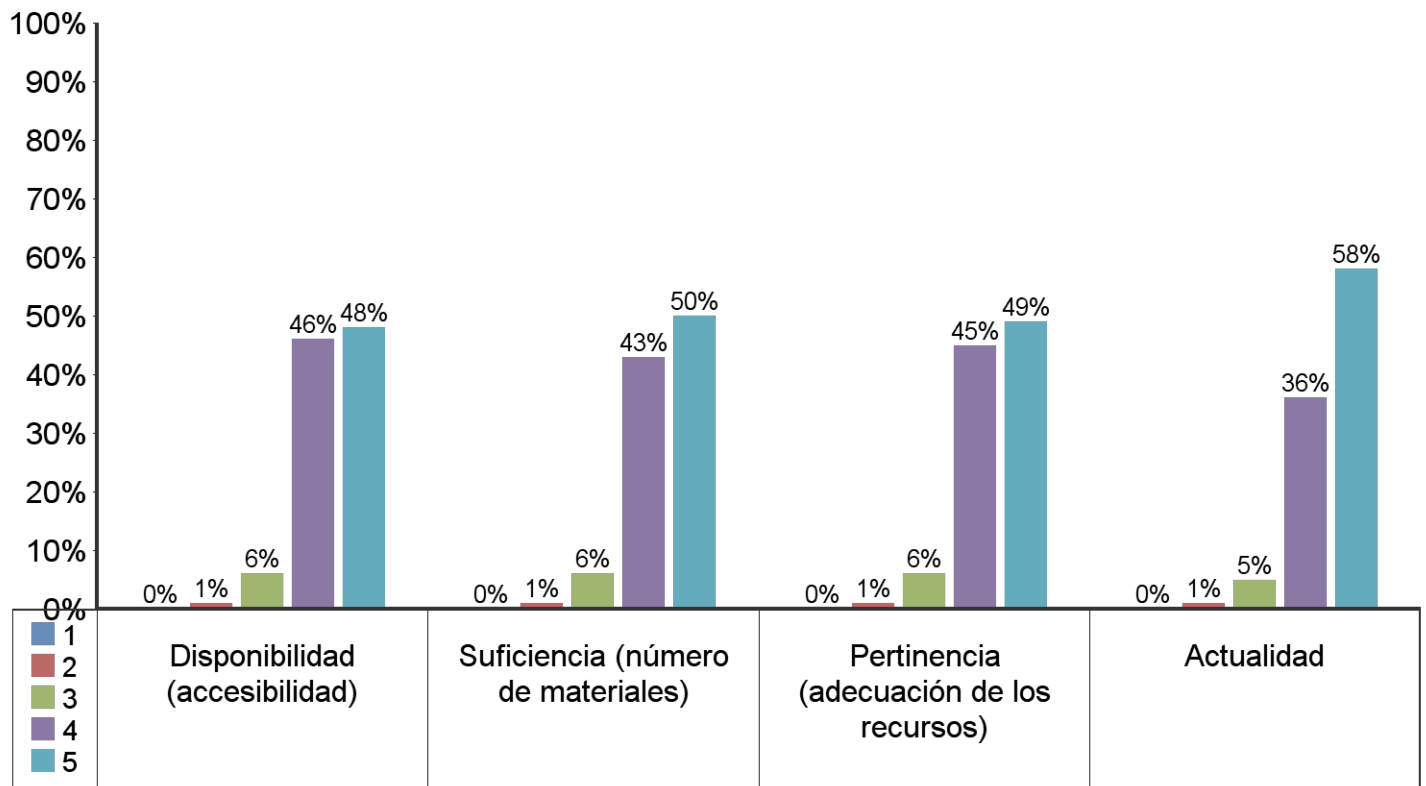


Resumen de evaluación al profesorado

Aspectos	1	2	3	4	5	Respuestas
Dominio del tema (Conocimiento y entusiasmo por la materia de enseñanza).	-	1%	5%	30%	46%	97
Habilidad para relacionar su disciplina con otras esferas de conocimiento	-	1%	7%	33%	41%	97
Motivación al aprendizaje (Habilidad para promover y ampliar el interés del estudiante en clase)	-	1%	7%	36%	38%	97
Relación profesor-alumno (aceptación de puntos de vistas los estudiantes, estimulación permanente a la participación, respeto y disposición a recibir y responder consultas en clase y fuera de clase).	-	-	8%	35%	39%	97
Pedagogía (claridad al enseñar, utiliza buenas herramientas y motiva)	-	1%	10%	34%	37%	97

5. EVALUACIÓN DE LOS SERVICIOS Y RECURSOS OFRECIDOS POR LA INSTITUCIÓN

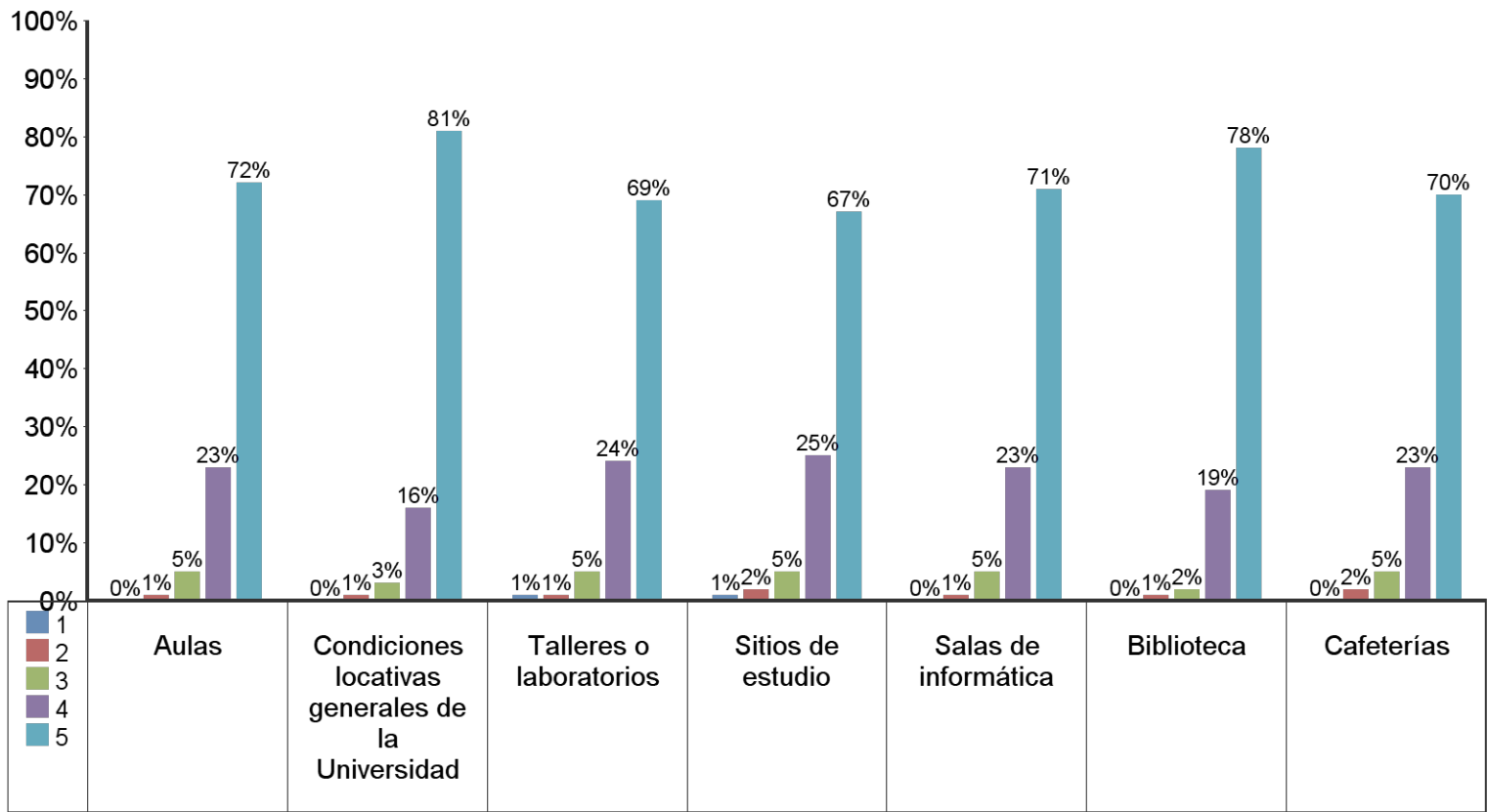
Evaluación de la Bibliografía



Aspectos	1	2	3	4	5	Respuesta
Disponibilidad (accesibilidad)	-	1%	6%	46%	48%	107
Suficiencia (número de materiales)	-	1%	6%	43%	50%	94
Pertinencia (adecuación de los recursos)	-	1%	6%	45%	49%	107
Actualidad	-	1%	5%	36%	58%	105

5. EVALUACIÓN DE LOS SERVICIOS Y RECURSOS OFRECIDOS POR LA INSTITUCIÓN

Evaluación de los recursos - Calidad

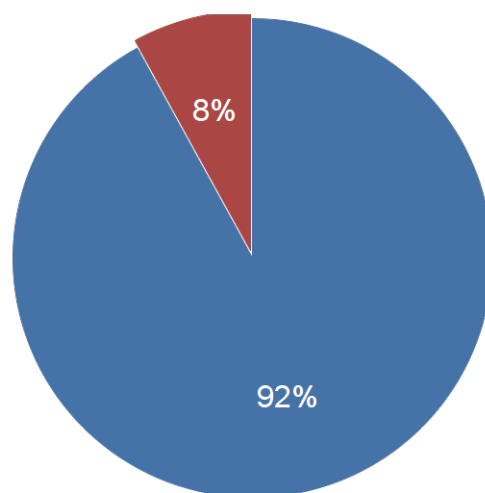


Aspectos	1	2	3	4	5	Respuestas
Aulas	-	1%	5%	23%	72%	109
Condiciones locativas generales de la Universidad	-	1%	3%	16%	81%	109
Talleres o laboratorios	1%	1%	5%	24%	69%	86
Sitios de estudio	1%	2%	5%	25%	67%	106
Salas de informática	-	1%	5%	23%	71%	108
Biblioteca	-	1%	2%	19%	78%	106
Cafeterías	-	2%	5%	23%	70%	108

6. ASPECTOS LABORALES

En la actualidad se encuentra trabajando o realizando una actividad remunerada

■ Si ■ No








¿Qué canal de búsqueda le permitió conseguir el empleo actual? - Empleados








Canales de búsqueda	Bar	Response	%
Su empleador lo contactó		31	41%
Redes sociales (familia, amigos, conocidos)		20	27%
Semestre de práctica profesional		10	13%
Otras bolsas de empleo (Internet, cajas de compensación, head-hunters)		8	11%
Medios de comunicación		4	5%
Convocatorias		2	3%
Servicio público de empleo (SPE) SENA		0	0%
Centro de egresados EAFIT		0	0%
Total		75	100%

6. ASPECTOS LABORALES

¿Qué tipo de vinculación laboral tiene con la organización principal para la que labora? - Empleados

Tipo de contrato	Bar	Response	%
Contrato a termino indefinido		46	61%
Contrato a termino fijo		14	19%
Otro tipo de contrato		10	13%
Ninguno		3	4%
Contrato de prestación de servicios		2	3%
Total		75	100%

Actividad Económica Principal - Empleados

Actividad económica	Bar	Response	%
Construcción		59	86%
Servicios		3	4%
Suministros de Electricidad, Gas y Agua		2	3%
Financieras		2	3%
Comercio		1	1%
Actividades Inmobiliarias de Alquiler y Empresariales		1	1%
Industrias Manufactureras		1	1%
Educación		0	0%
Transporte Almacenamiento y Distribución		0	0%
Agricultura, Ganadería, Caza y Silvicultura		0	0%
Otra actividad económica		0	0%
Servicios Sociales y de Salud		0	0%
Pesca		0	0%
Esparcimiento, Culturales y Deporte		0	0%
Hoteles, Restaurantes, Bares y similares		0	0%
Comunicaciones		0	0%
Organizaciones y Órganos Extraterritoriales		0	0%
Explotación de Minas y Canteras		0	0%
Total		69	100%

Deseo de un trabajo o un negocio – Desempleados

■ Si ■ No

