

Encuesta a graduandos

INGENIERÍA FÍSICA 2015-1

1. Aspectos Generales de la población encuestada.

- Estado civil.
- Estrato socioeconómico.

2. Información general del programa.

- Motivo para elegir el Pregrado.
- Motivo para elegir EAFIT.
- Medio para enterarse del Pregrado.
- Duración promedio en terminar la Carrera.

3. Evaluación del pregrado.

- Conocimientos previos sobre el programa, objetivos y campo de acción.
- Pertinencia laboral del pensum desarrollado.
- Rigurosidad académica.
- Grado de actualización del pensum.
- Nivel de exigencia académica.
- Satisfacción personal con el programa académico realizado.
- Satisfacción con la práctica profesional que realizo.
- Fundamentación teórica.
- Integración teórica-práctica.
- Formación ética y humana.
- Desarrollo de habilidades investigativas.
- Tabla Resumen.
- Principal beneficio de la práctica profesional
- Principal logro en la práctica.

4. Evaluación de la calidad del profesorado.

- Evaluación de la calidad del profesorado

5. Desarrollo de competencias.

- Competencias Interpersonales.
- Competencias Instrumentales.
- Competencias Sistémicas.

6. Evaluación de los servicios y recursos ofrecidos por la Institución.

- Calificación de la bibliografía.
- Disponibilidad de los recursos.
- Calidad de los recursos.

7. Nivel de identidad con la Institución.

- Principal aporte de EAFIT.
- Volvería a estudiar en EAFIT.
- Razón para volver a EAFIT.

8. Aspectos laborales.

- Situación laboral.
- Canal de búsqueda – Empleados.
- Tipo de vinculación laboral.
- Actividad económica principal.
- Deseo de un trabajo o un negocio – Desempleados

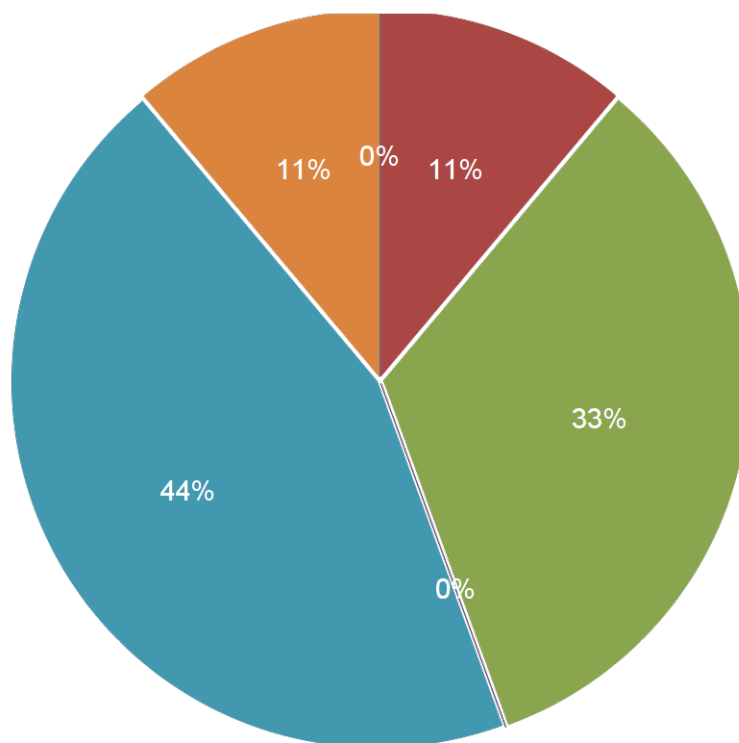
1. ASPECTOS GENERALES DE LA POBLACIÓN ENCUESTADA

Estado civil

Estado	Bar	Total Personas	%
Soltero(a)		9	100.00%
Viudo		0	0.00%
Unión Libre		0	0.00%
Separado o divorciado(a)		0	0.00%
Casado(a)		0	0.00%
Total		9	100.00%

Estrato socioeconómico

■ 1 ■ 2 ■ 3 ■ 4 ■ 5 ■ 6



2. INFORMACIÓN GENERAL DEL PROGRAMA

Motivo para elegir el pregrado

Motivo	Bar	Total Personas	%
Mi vocación e interés por estudiar ciertos temas		5	55.56%
Mis conocimientos y fortalezas en algunas materias del bachillerato		2	22.22%
La posibilidad de contar con créditos ó beca para realizar mi carrera		1	11.11%
Las expectativas de buenos salarios al terminar la carrera		1	11.11%
La buena imagen de la universidad que escogí para estudiar mi carrera		0	0.00%
Las recomendaciones de amigos		0	0.00%
La buena imagen de la carrera que escogí		0	0.00%
La asesoría de las instituciones que visitaron el colegio		0	0.00%
La orientación vocacional que tiene el colegio en donde estudié el bachillerato		0	0.00%
Las recomendaciones familiares		0	0.00%
Total		9	100.00%

Motivo para elegir a EAFIT

Motivo	Bar	Total Personas	%
Prestigio de la Universidad		2	22.22%
Porque obtuve beca para estudiar en EAFIT		2	22.22%
Por la ubicación geográfica (EAFIT queda cerca a mi casa)		1	11.11%
Por la buena dotación de recursos tecnológicos y pedagógicos		1	11.11%
Mejores perspectivas laborales al graduarse		1	11.11%
Recomendaciones de amigos y familiares sobre la calidad académica de la Universidad		1	11.11%
Porque conseguí un crédito para pagar la matrícula		1	11.11%
Calidad de los profesores		0	0.00%
Porque escogí un programa exclusivo de EAFIT		0	0.00%
Porque aquí estudian mis amigos y los compañeros de colegio		0	0.00%
La buena imagen de la carrera que escogí		0	0.00%
Existencia de un semestre de práctica profesional		0	0.00%
Total		9	100.00%

2. INFORMACIÓN GENERAL DEL PROGRAMA

Medio para enterarse del pregrado

Medio	Bar	Total Personas	%
Promoción en el colegio		3	33.33%
Página web EAFIT		3	33.33%
Visita personal a la Institución		1	11.11%
Experiencia EAFIT		1	11.11%
Recomendaciones de amigos, o compañeros de colegio		1	11.11%
Anuncios en periódicos o revistas		0	0.00%
Información recibida vía correo electrónico		0	0.00%
Plegable o folletos institucionales		0	0.00%
Total		9	100.00%

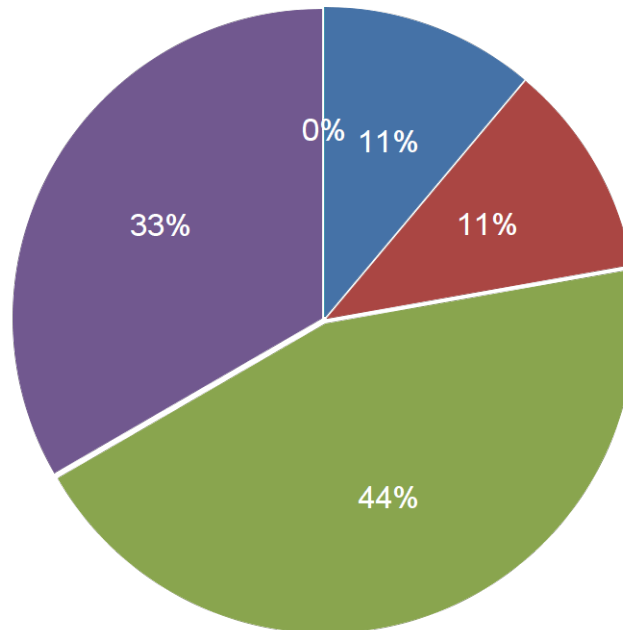
Duración promedio en terminar carrera

Answer	Bar	Response	%
9 o menos		5	55.56%
10		2	22.22%
15 o más		1	11.11%
11		1	11.11%
14		0	0.00%
12		0	0.00%
13		0	0.00%
Total		9	100.00%

3. EVALUACIÓN DEL PREGRADO

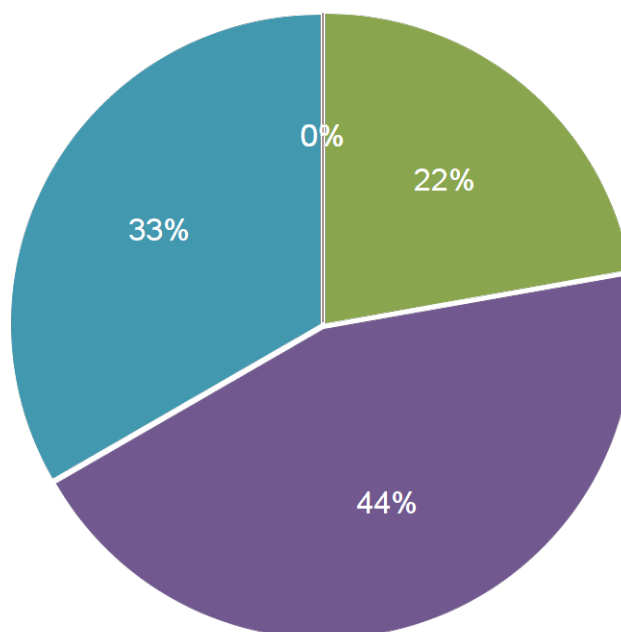
Grado de conocimiento previo sobre el programa, objetivos y campo de acción.

■ Malo ■ Deficiente ■ Regular ■ Bueno ■ Excelente



Pertinencia Laboral del Pensum Desarrollado

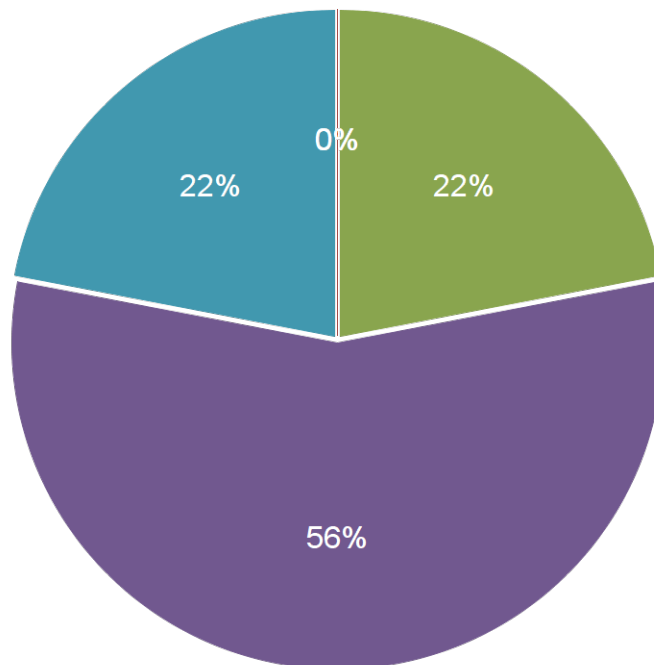
■ Malo ■ Deficiente ■ Regular ■ Bueno ■ Excelente



3. EVALUACIÓN DEL PREGRADO

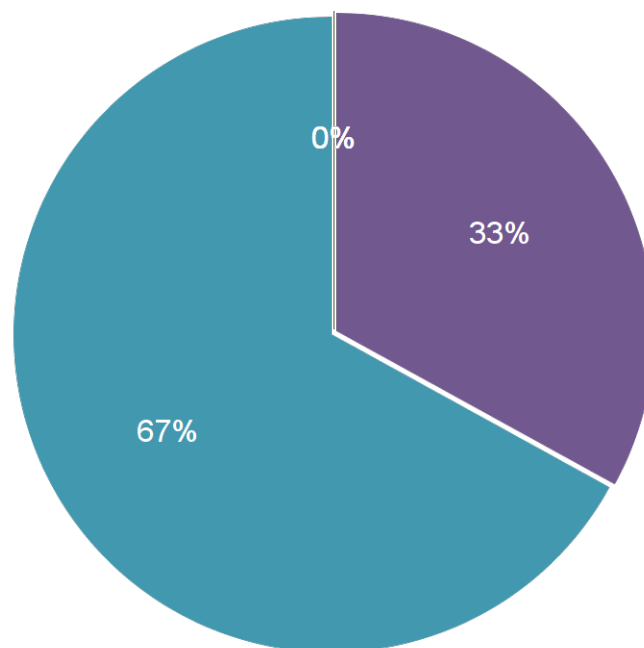
Rigurosidad Academica

■ Malo ■ Deficiente ■ Regular ■ Bueno ■ Excelente



Grado de Actualizacion del Pensum

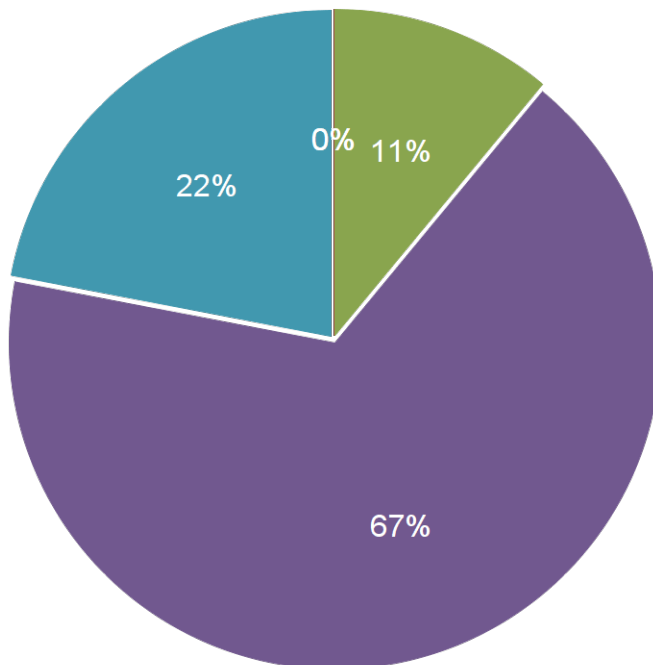
■ Malo ■ Deficiente ■ Regular ■ Bueno ■ Excelente



3. EVALUACIÓN DEL PREGRADO

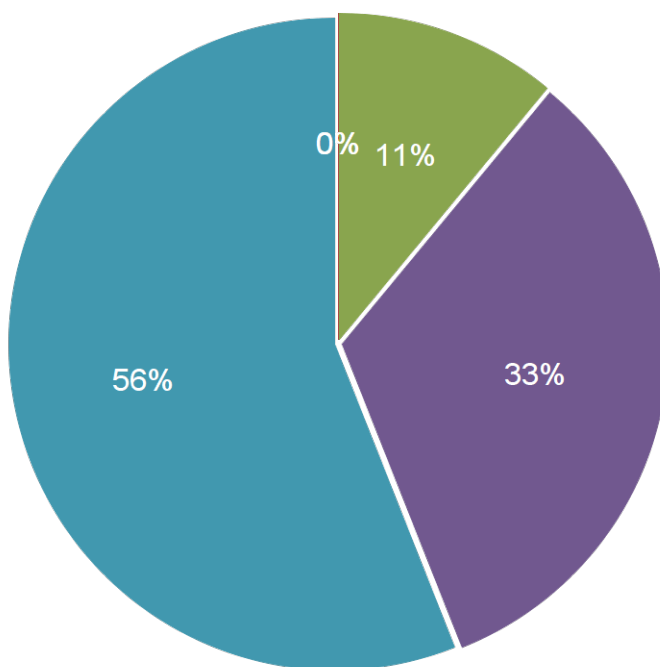
Nivel de Exigencia Académica

■ Malo ■ Deficiente ■ Regular ■ Bueno ■ Excelente



Satisfacción Personal con el Programa Académico Realizado

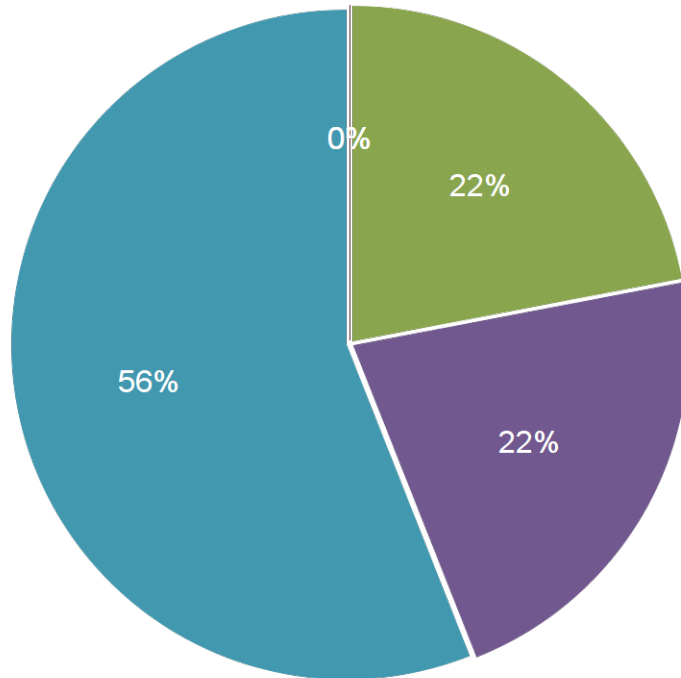
■ Malo ■ Deficiente ■ Regular ■ Bueno ■ Excelente



3. EVALUACIÓN DEL PREGRADO

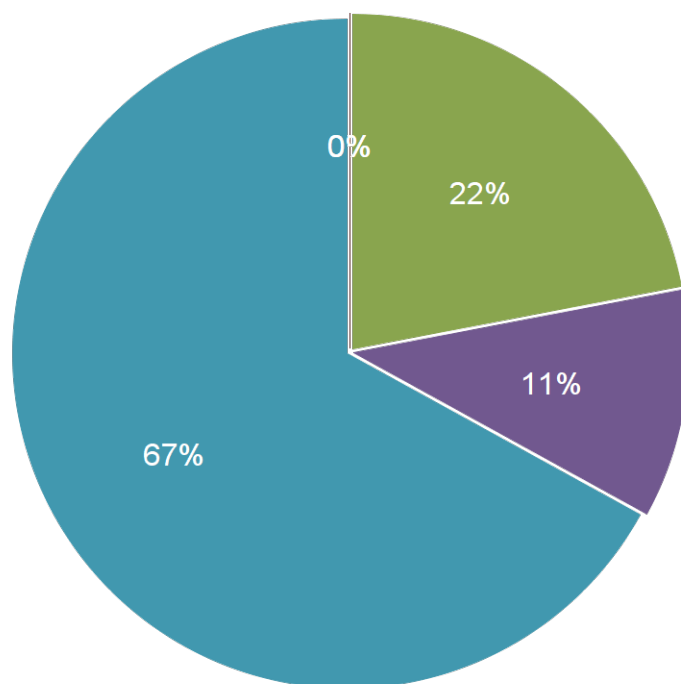
Satisfacción con la práctica profesional que realizó

■ Malo ■ Deficiente ■ Regular ■ Bueno ■ Excelente



Fundamentación Teórica

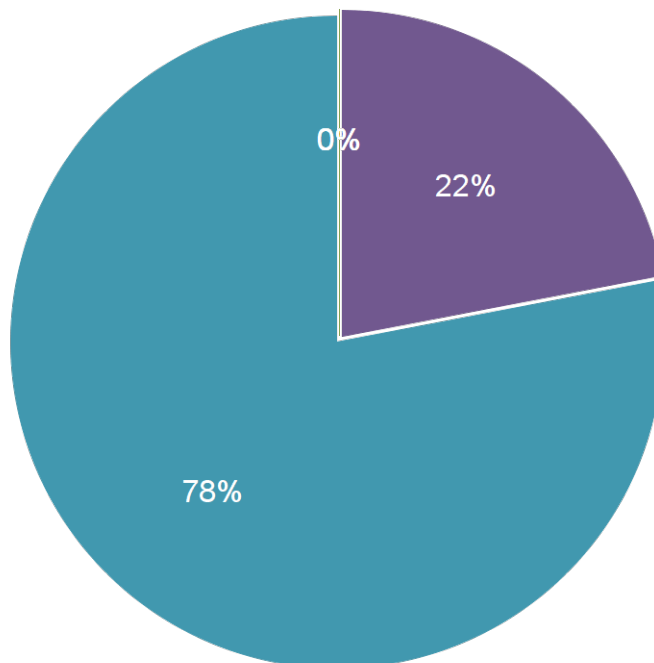
■ Malo ■ Deficiente ■ Regular ■ Bueno ■ Excelente



3. EVALUACIÓN DEL PREGRADO

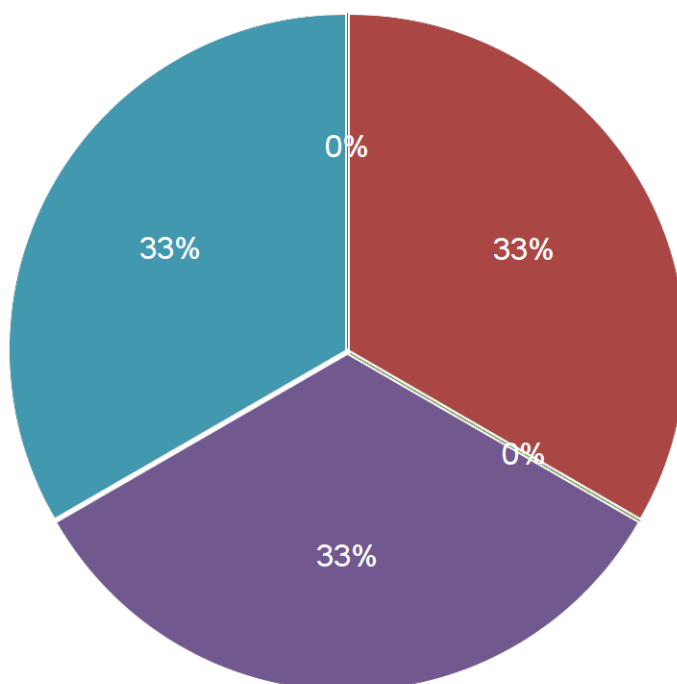
Integración Teórico - Práctica

■ Malo ■ Deficiente ■ Regular ■ Bueno ■ Excelente



Formación Ética y Humana

■ Malo ■ Deficiente ■ Regular ■ Bueno ■ Excelente



3. EVALUACIÓN DEL PREGRADO

Desarrollo de Habilidades Investigativas

■ Malo ■ Deficiente ■ Regular ■ Bueno ■ Excelente

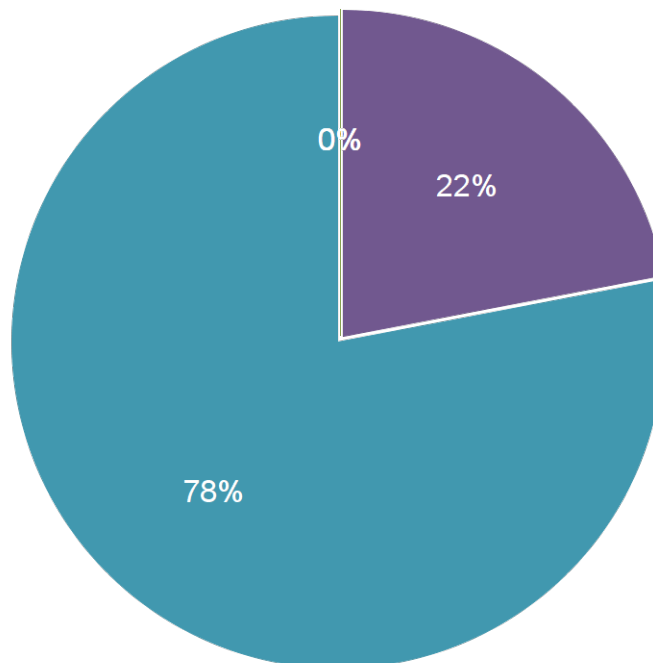




Tabla Resumen

Question	Malo	Deficiente	Regular	Bueno	Excelente	Total Respuestas
El grado de conocimiento previo sobre el programa, objetivos y campo de acción del mismo que tenía en el momento de matricularse.	1	1	4	3	-	9
Pertinencia laboral del pensum desarrollado (basado en la experiencia obtenida en el semestre de práctica profesional u otras actividades laborales que haya ejercido)	-	-	2	4	3	9
Rigurosidad académica (uso de metodologías adecuadas a los temas de la carrera y profundidad en el análisis de los mismos)	-	-	2	5	2	9
Grado de actualización del pensum (de acuerdo con los temas abordados y la bibliografía utilizada)	-	-	-	3	6	9
Nivel de exigencia académica (de acuerdo con el promedio de tiempo personal, fuera de clase dedicado a estudiar a las asignaturas).	-	-	1	6	2	9
Satisfacción personal con el programa académico realizado	-	-	1	3	5	9
Satisfacción con la práctica profesional que realizó	-	-	2	2	5	9
Fundamentación teórica	-	-	2	1	6	9
Integración teórica-práctica	-	-	-	2	7	9
Formación ética y humana	-	3	-	3	3	9
1.1.2 Desarrollo de habilidades investigativas	-	-	-	2	7	9

3. EVALUACIÓN DEL PREGRADO

Principal beneficio de la Práctica Profesional

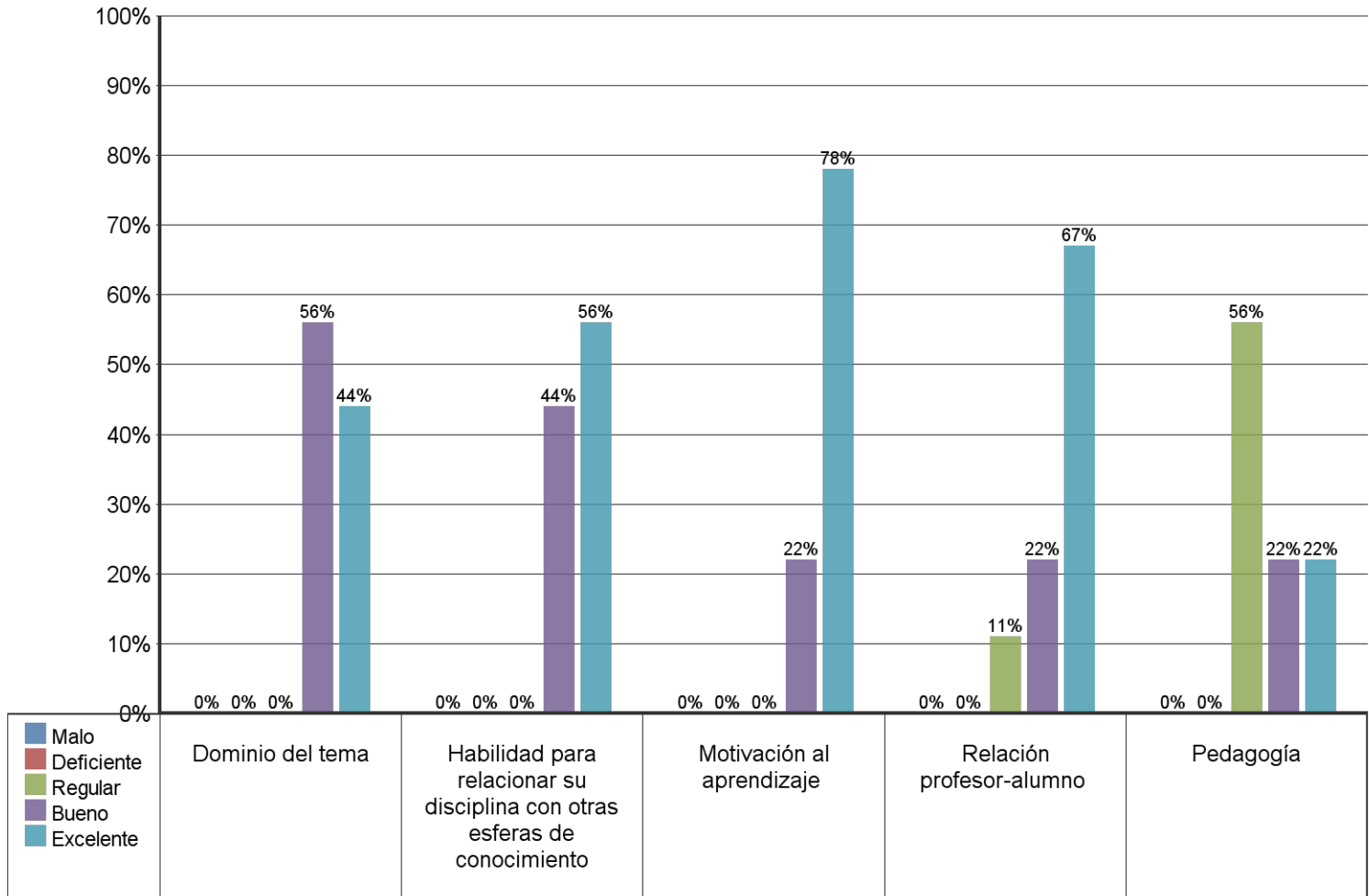
Logro	Bar	Numero de Respuesta	%
Académico e investigativo (mejoró el conocimiento de áreas profesionales de su carrera)		4	44.44%
Personal (siente haber crecido en su desarrollo individual)		4	44.44%
Mejoramiento de su bilingüismo		1	11.11%
Empresarial (contribuyó al desarrollo de su empresa familiar o personal)		0	0.00%
Total		9	100.00%

Principal logro en la Práctica Profesional

Logro	Bar	Numero de Respuestas	%
Aplicar a la realidad empresarial los conocimientos, habilidades y destrezas aprendidas en la carrera profesional.		3	33.33%
Reconocer las fortalezas y debilidades que tienen en su formación personal, teórica y técnica profesional.		2	22.22%
Profundizar en el conocimiento de la profesión.		1	11.11%
Desarrollar habilidades investigativas y de manejo de información.		1	11.11%
Apoyar iniciativas de Empresarismo como un aporte de los estudiantes al desarrollo socio-económico del país.		1	11.11%
Desarrollar actitudes hacia la búsqueda del mejoramiento continuo y la excelencia profesional.		1	11.11%
Promover la consultoría y asesoría empresarial, como una opción óptima de desarrollo profesional.		0	0.00%
Aprender a ser eficientes y eficaces como miembros de una organización.		0	0.00%
Aprender a manejar y superar problemas personales, administrativos y profesionales.		0	0.00%
Aprender a trabajar en equipo en un medio laboral.		0	0.00%
Desarrollar habilidades de comunicación.		0	0.00%
Total		9	100.00%

4. EVALUACIÓN DE CALIDAD DEL PROFESORADO

Evaluación de la Calidad al Profesorado



Competencias Interpersonales

Competencias	Muy insatisfecho	Insatisfecho	Satisfecho con reparos	Satisfecho	Muy satisfecho	Numero de Respuestas
Comunicación oral y escrita con claridad	-	-	1	3	5	9
Relaciones interpersonales y trabajo en equipo	-	-	-	1	8	9
Capacidad de adaptación al cambio (trabajar en contextos nuevos y diversos)	-	-	-	5	4	9
Capacidad de trabajar bajo presión	-	-	-	-	9	9
1.1.5 Capacidad para solucionar problemas (generar ideas nuevas ante situaciones adversas)	-	-	1	7	1	9

Competencias Instrumentales

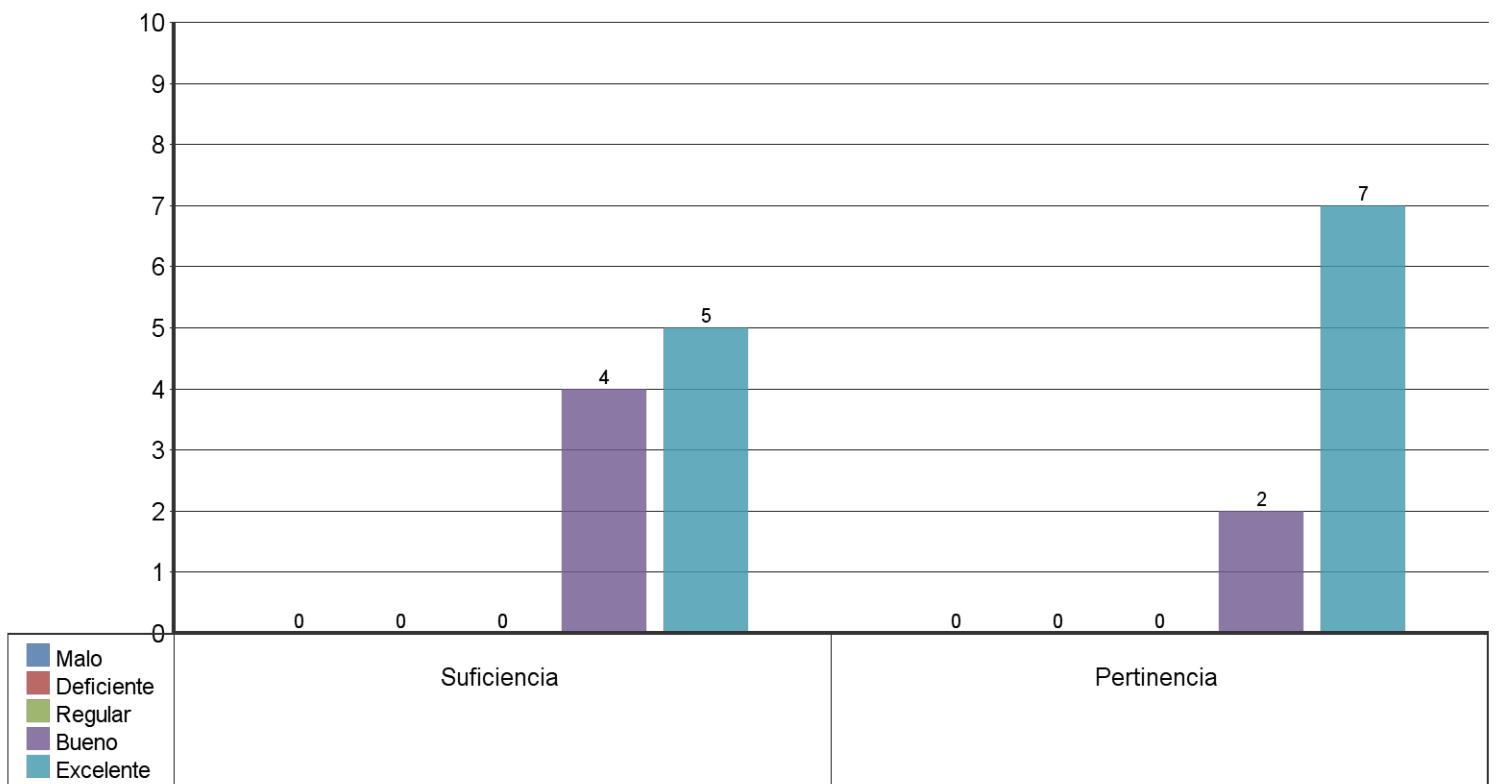
Competencias	Muy Insatisfecho	Insatisfecho	Satisfecho con Reparos	Satisfecho	Muy Satisfecho	Numero de Respuestas
Planificar y utilizar el tiempo de manera efectiva para lograr los objetivos planteados	-	-	1	7	1	9
Utilizar herramientas de informática de medición y diagnóstico (STATA, MATLAB, R, Paquetes estadísticos, software de diseño, software contable, software de Riesgos ERP, FINALE, MACS, SOUND, FORGE, EAR MASTER etc.)	-	-	1	3	5	9
Habilidades para la lectura y la escritura (análisis e interpretación de textos, redacción de documentos)	-	-	1	3	5	9

Competencias Sistémicas

Question	Muy Insatisfecho	Insatisfecho	Satisfecho con Reparos	Satisfecho	Muy Satisfecho	Numero de Respuestas
Capacidad de abstracción, análisis y síntesis	-	-	-	1	8	9
Asumir responsabilidades y tomar decisiones	-	-	-	1	8	9
1.1.3 Formular y ejecutar proyectos (Identificar, plantear y resolver problemas)	-	-	-	1	8	9

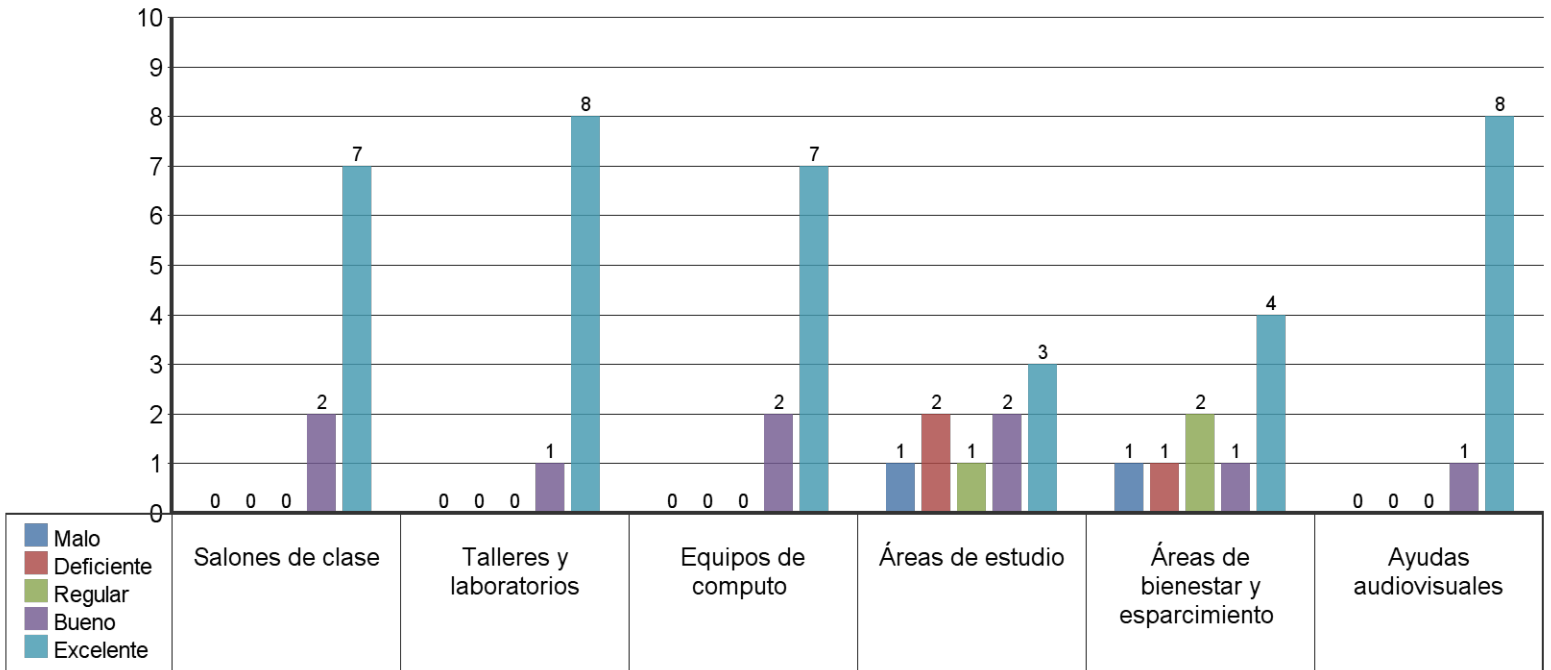
6. EVALUACIÓN DE LOS SERVICIOS Y RECURSOS OFRECIDOS POR LA INSTITUCIÓN

Calificación de la Bibliografía

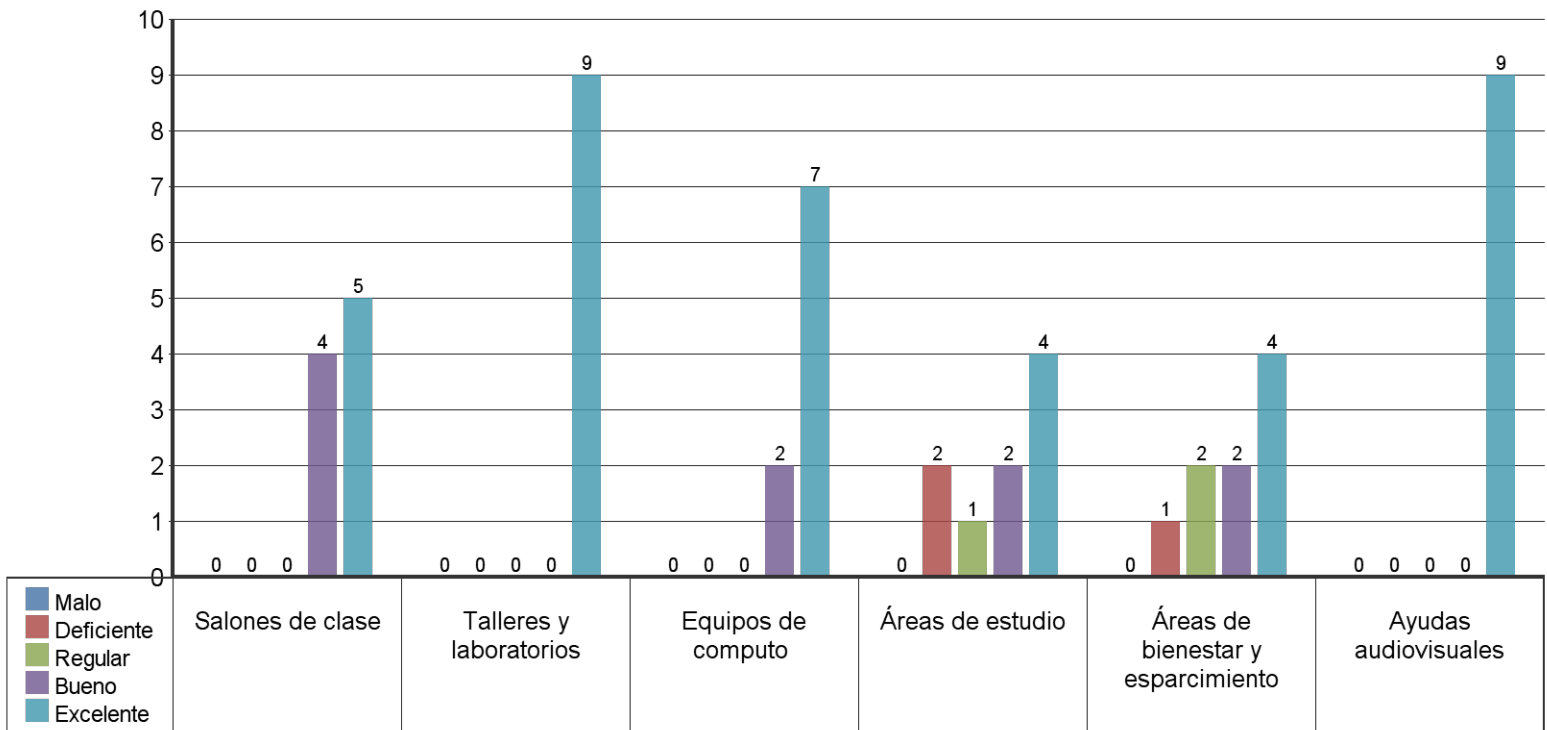


6. EVALUACIÓN DE LOS SERVICIOS Y RECURSOS OFRECIDOS POR LA INSTITUCIÓN

Disponibilidad de los Recursos







Calidad de los Recursos



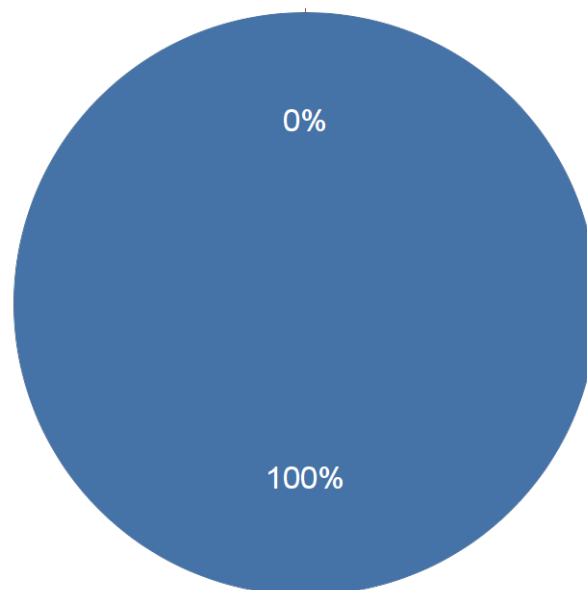
7. NIVEL DE IDENTIDAD CON LA INSTITUCIÓN

Principal Aporte de EAFIT

Aporte	Bar	Numero de Respuestas	%
Las competencias laborales adquiridas		5	55.56%
La experiencia de la práctica profesional		2	22.22%
Las relaciones sociales desarrolladas		1	11.11%
La formación ética y humana recibida		1	11.11%
El prestigio de EAFIT (como carta de presentación profesional y laboral)		0	0.00%
Total		9	100.00%

Volveria a Estudiar en EAFIT

■ si ■ no



7. NIVEL DE IDENTIDAD CON LA INSTITUCIÓN

Razón para Volver a EAFIT

Razón	Bar	Número de Respuestas	%
El ambiente de la Universidad		4	44.44%
La buena calidad académica de sus programas		3	33.33%
Buenas posibilidades laborales		1	11.11%
La infraestructura de la universidad (planta física, biblioteca, etc)		1	11.11%
El buen nombre de la Universidad		0	0.00%
Total		9	100.00%

8. ASPECTOS LABORALES

Situación Laboral

En la Actualidad se Encuentra Realizando una Actividad Remunerada	Bar	Número de Respuestas	%
No (Pasar por favor a la pregunta 10.3)		8	88.89%
Si (Pasar por favor a la pregunta 10.2)		1	11.11%
Total		9	100.00%

8. ASPECTOS LABORALES

Canal de Búsqueda - Empleados

Canal de Búsqueda	Bar	Número de Respuestas	%
Su empleador lo contactó		1	100.00%
Otras bolsas de empleo (Internet, cajas de compensación, head-hunters)		0	0.00%
Convocatorias		0	0.00%
Centro de egresados EAFIT		0	0.00%
Redes sociales (familia, amigos, conocidos)		0	0.00%
Medios de comunicación		0	0.00%
Semestre de práctica profesional		0	0.00%
Servicio público de empleo (SPE) SENA		0	0.00%
Total		1	100.00%

Tipo de Vinculación Laboral

Tipo de Contrato	Bar	Número de Respuestas	%
Contrato a termino fijo		1	100.00%
Otro tipo de contrato		0	0.00%
Ninguno		0	0.00%
Contrato de prestación de servicios		0	0.00%
Contrato a termino indefinido		0	0.00%
Total		1	100.00%

8. ASPECTOS LABORALES

Actividad Económica Principal

Actividad Económica	Bar	Número de Respuestas	%
Educación		1	100.00%
Servicios Sociales y de Salud		0	0.00%
Organizaciones y Órganos Extraterritoriales		0	0.00%
Pesca		0	0.00%
Suministros de Electricidad, Gas y Agua		0	0.00%
Otra actividad económica		0	0.00%
Servicios		0	0.00%
Transporte Almacenamiento y Distribución		0	0.00%
Industrias Manufactureras		0	0.00%
Financieras		0	0.00%
Comunicaciones		0	0.00%
Comercio		0	0.00%
Agricultura, Ganadería, Caza y Silvicultura		0	0.00%
Construcción		0	0.00%
Esparcimiento, Culturales y Deporte		0	0.00%
Actividades Inmobiliarias de Alquiler y Empresariales		0	0.00%
Explotación de Minas y Canteras		0	0.00%
Hoteles, Restaurantes, Bares y similares		0	0.00%
Total		1	100.00%

Deseo de un Trabajo o un Negocio - Desempleados.

■ Si ■ No

