

Encuesta a graduandos

ESPECIALIZACIÓN EN REDISEÑO DE PRODUCTO

1. Aspectos generales de la población encuestada

- Genero
- Estado Civil
- Número de graduados por año

2. Elección y financiación del Posgrado

- Medio para enterarse del Posgrado
- Conocimiento previo sobre el Posgrado
- Principal motivo para interesarse en realizar el Posgrado
- Principal razón para escoger el área de estudios del Posgrado
- Principal motivo para matricularse en EAFIT
- Principal beneficio que espera recibir
- Principal fuente de recursos

3. Evaluación general del Posgrado

- Evaluación del Posgrado
 - Grado de correspondencia entre el plan de estudios de su posgrado y el perfil exigido a los aspirantes
 - Grado de correspondencia entre el plan de estudios de su posgrado y el perfil académico del egresado, ofrecido al inicio del programa
 - Grado de actualización de su posgrado con base a la bibliografía utilizada y los temas abordados
 - Rigurosidad académica del posgrado realizado
 - Grado de cumplimiento, en su conjunto, de los objetivos propuestos en su posgrado
 - Nivel de exigencia académica para el alumno durante el desarrollo de su posgrado
 - Resumen de la evaluación al programa
- Satisfacción de expectativas
 - Pertinencia profesional del pensum desarrollado
 - Profundidad en el tratamiento de los temas
 - Satisfacción general con el posgrado realizado
 - Satisfacción con el esfuerzo personal realizado
 - Resumen de Satisfacción de expectativas
- Reconocimiento de este posgrado en el medio profesional donde usted se desempeña
- Mayor aporte del Posgrado
- En los próximos 12 meses usted aspira
- Competitividad profesional
- las expectativas que lo motivaron a matricularse en este programa

4. Evaluación de calidad del profesorado

- Dominio del tema
- Habilidad para relacionar su disciplina con otras esferas de conocimiento
- Motivación al aprendizaje (Habilidad para promover y ampliar el interés del estudiante en clase)
- Relación profesor-alumno (aceptación de puntos de vistas los estudiantes, estimulación permanente a la participación, respeto y disposición a recibir y responder consultas en clase y fuera de clase)
- Pedagogía (claridad al enseñar, utiliza buenas herramientas y motiva)
- Resumen de evaluación al profesorado

5. Evaluación de los servicios y recursos ofrecidos por la institución



- Evaluación de la Bibliografía
- Evaluación de los recursos – Calidad

6. Aspectos laborales


- Situación Laboral
- Canal de búsqueda para conseguir empleo - Empleados
- Tipo de vinculación laboral
- Actividad económica principal
- Deseo de un trabajo o un negocio – Desempleado

1. ASPECTOS GENERALES DE LA POBLACIÓN ENCUESTADA



Género

Género	Barra	Respuesta	%
Masculino		6	67%
Femenino		3	33%
Total		9	100%

Estado civil

Estado	Barra	Respuesta	%
Soltero(a)		9	100%
Viudo		0	0%
Unión Libre		0	0%
Separado o divorciado(a)		0	0%
Casado(a)		0	0%
Total		9	100%

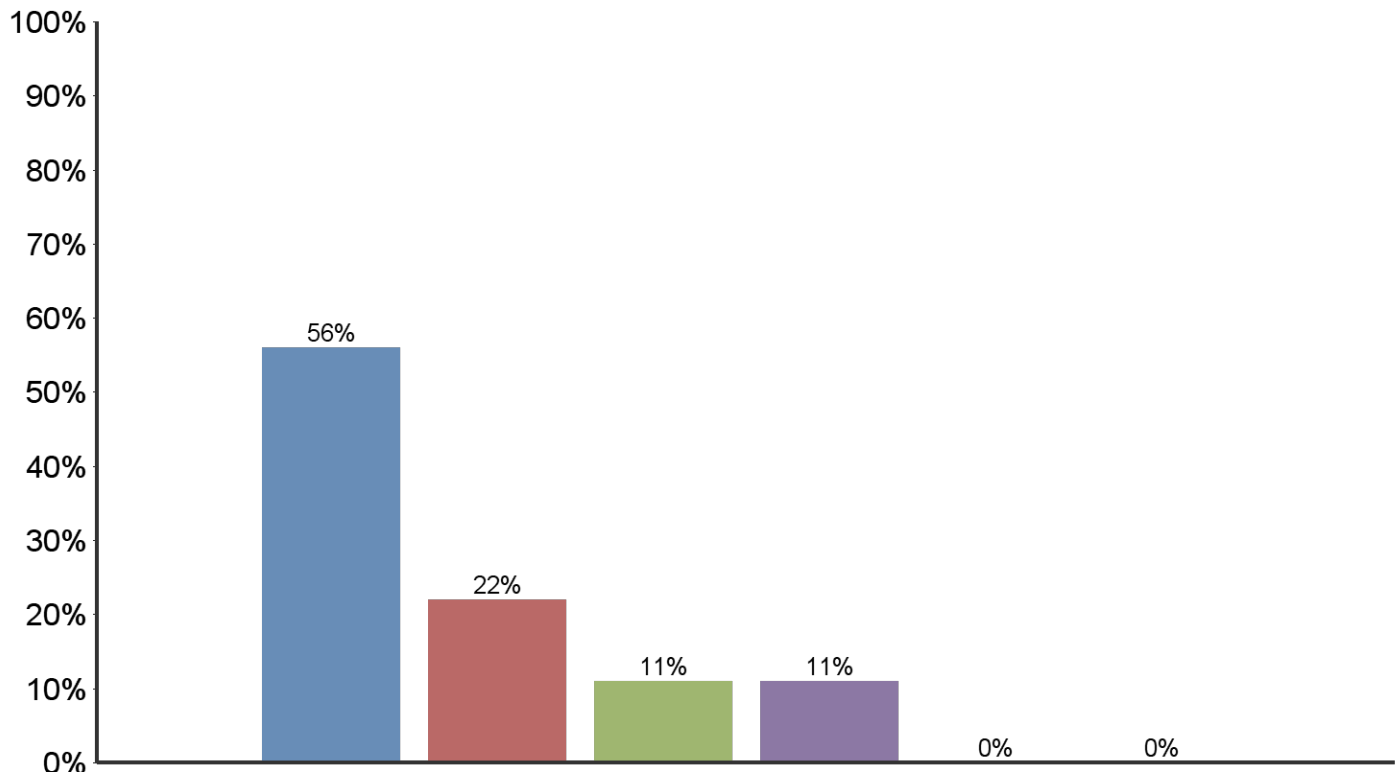
Número de encuestados

Año	Barra	Respuesta	%
2013		3	33%
2010		3	33%
2011		2	22%
2014		1	11%

2. ELECCIÓN Y FINANCIACIÓN DEL POSGRADO

Medio para enterarse del posgrado

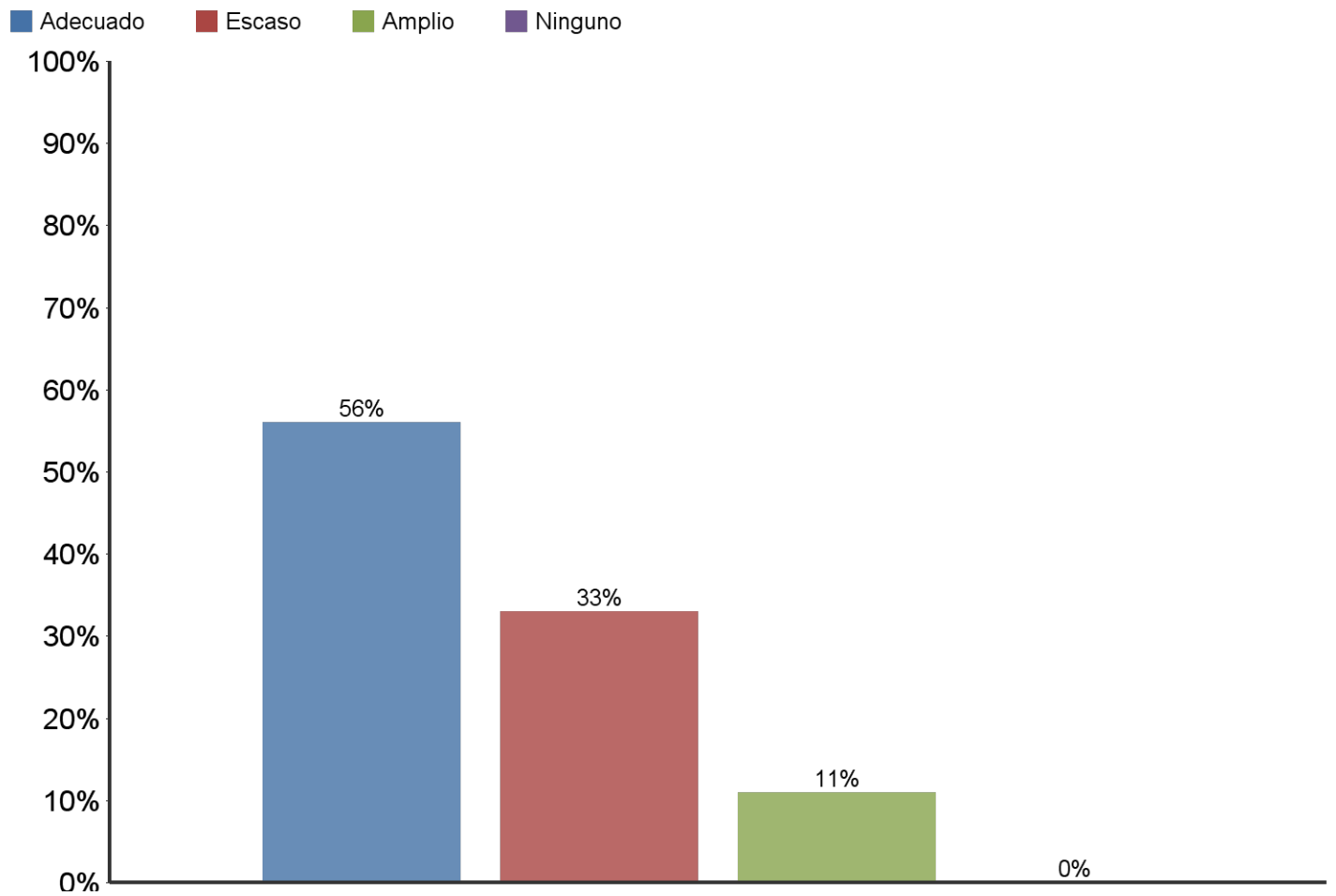
■ Página Web de EAFIT
 ■ Plegable o folletos institucionales
 ■ Familiares, amigos o compañeros
■ Anuncios en Periódicos
 ■ Correo electrónico
 ■ Anuncios en Revistas



Medios	Barra	Respuesta	%
Página Web de EAFIT	<div style="width: 56%;"></div>	5	56%
Plegable o folletos institucionales	<div style="width: 22%;"></div>	2	22%
Familiares, amigos o compañeros	<div style="width: 11%;"></div>	1	11%
Anuncios en Periódicos	<div style="width: 11%;"></div>	1	11%
Correo electrónico	<div style="width: 0%;"></div>	0	0%
Anuncios en Revistas	<div style="width: 0%;"></div>	0	0%
Total		9	100%

2. ELECCIÓN Y FINANCIACIÓN DEL POSGRADO

Conocimiento previo sobre el posgrado



Conocimientos	Barra	Respuesta	%
Adecuado		5	56%
Amplio		1	11%
Escaso		3	33%
Ninguno		0	0%
Total		9	100%

2. ELECCIÓN Y FINANCIACIÓN DEL POSGRADO

Principal motivo para interesarse en realizar el Posgrado




Motivos	Barra	Respuesta	%
Interés en complementar su formación profesional		6	67%
Por un requisito para ascender en su organización		1	11%
Otro		1	11%
Interés en estudiar algo que le gusta		1	11%
Interés en cambiar de ocupación profesional		0	0%
Porque en su nuevo cargo requería de mayor preparación		0	0%
Porque su organización lo alentó a continuar con su educación		0	0%
Para mejorar sus posibilidades laborales		0	0%
Total		9	100%

Principal razón para escoger el área de estudios del Posgrado

Razones	Barra	Respuesta	%
Formarse en temas de importancia para su organización		3	33%
Profundizar en temas relacionados con su profesión		3	33%
Expandir sus conocimientos hacia áreas por fuera de su profesión		2	22%
Formarse en temas de interés personal o académico		1	11%
Formarse en temas que el mercado laboral requiere		0	0%
Total		9	100%

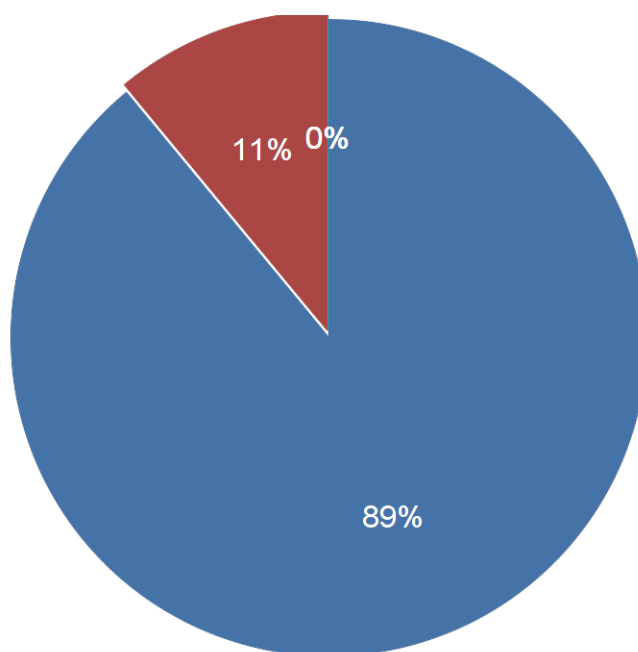
2. ELECCIÓN Y FINANCIACIÓN DEL POSGRADO

Principal motivo para matricularse en EAFIT

Motivos	Barra	Respuesta	%
Prestigio de la Universidad		4	44%
Programa exclusivo de EAFIT		4	44%
Buena dotación de recursos tecnológicos y pedagógicos		1	11%
Facilidad de horario		0	0%
Costo de la matrícula		0	0%
Posibilidades laborales		0	0%
Prestigio del Posgrado		0	0%
Total		9	100%

Principal beneficio que espera recibir

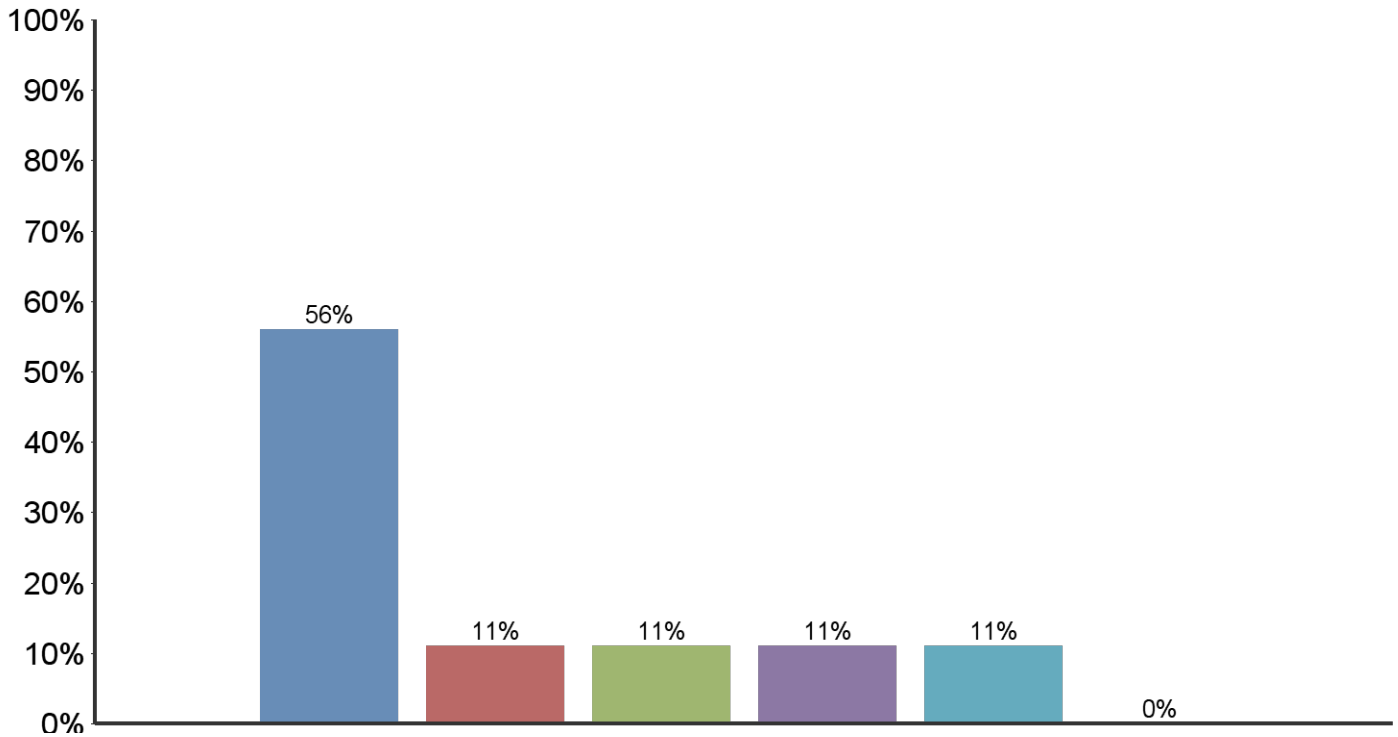
- Mejorar su perfil profesional
- Ascenso en la empresa
- Crear o desarrollar su propia empresa
- Cambio de actividad laboral
- Aumento salarial



2. ELECCIÓN Y FINANCIACIÓN DEL POSGRADO

Principal fuente de recursos

- Recursos propios
- Cofinanciación (crédito y recursos propios)
- Becas / subsidios
- Recursos propios y de la organización donde trabaja
- Recursos de la organización donde trabaja
- Crédito (Bancario, Icetex, otro)

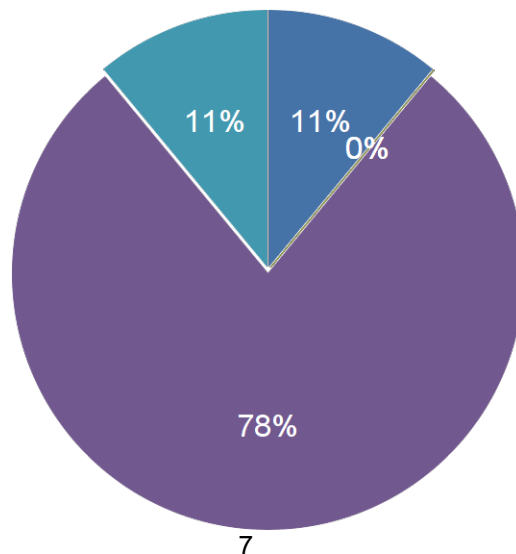


3. EVALUACIÓN GENERAL DEL POSGRADO

EVALUACIÓN DEL PROGRAMA

Grado de correspondencia entre el plan de estudios de su posgrado y el perfil exigido a los aspirantes

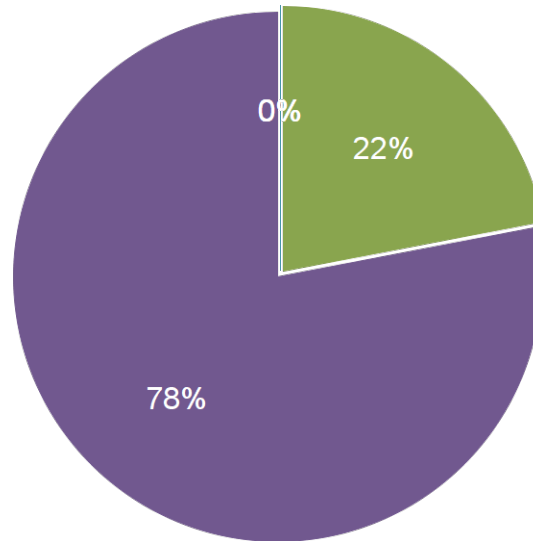
- 1
- 2
- 3
- 4
- 5



3. EVALUACIÓN GENERAL DEL POSGRADO

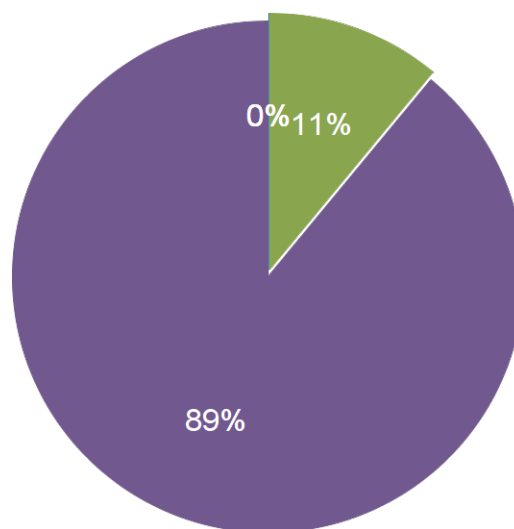
Grado de correspondencia entre el plan de estudios de su posgrado y el perfil académico del egresado, ofrecido al inicio del programa

■ 1 ■ 2 ■ 3 ■ 4 ■ 5



Grado de actualización de su posgrado con base a la bibliografía utilizada y los temas abordados

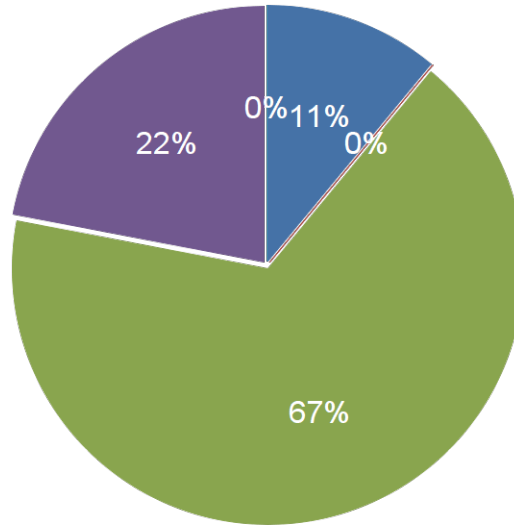
■ 1 ■ 2 ■ 3 ■ 4 ■ 5



3. EVALUACIÓN GENERAL DEL POSGRADO

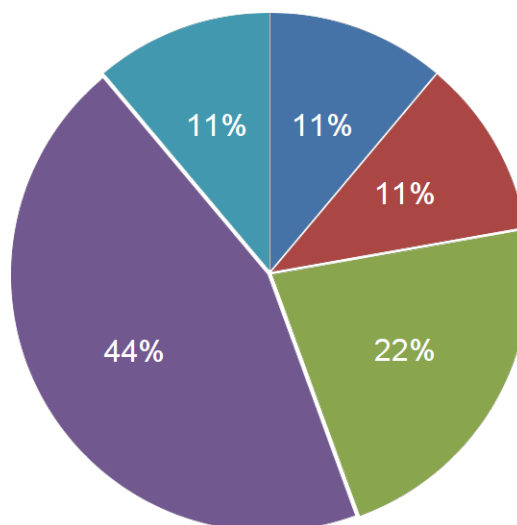
Rigurosidad académica del posgrado realizado

■ 1 ■ 2 ■ 3 ■ 4 ■ 5



Grado de cumplimiento, en su conjunto, de los objetivos propuestos en su posgrado

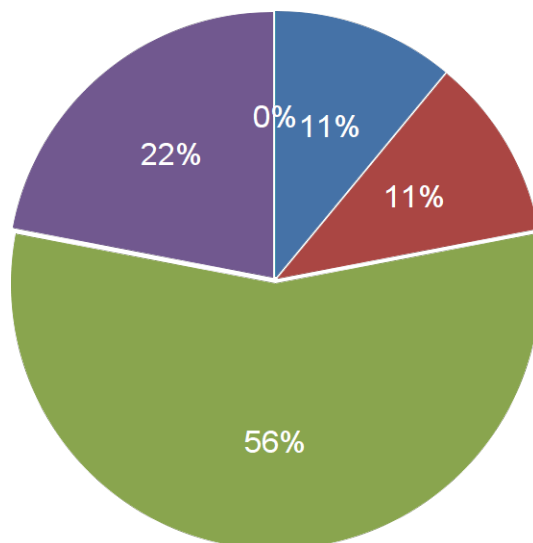
■ 1 ■ 2 ■ 3 ■ 4 ■ 5



3. EVALUACIÓN GENERAL DEL POSGRADO

Nivel de exigencia académica para el alumno durante el desarrollo de su posgrado

■ 1 ■ 2 ■ 3 ■ 4 ■ 5



Resumen de la evaluación al programa

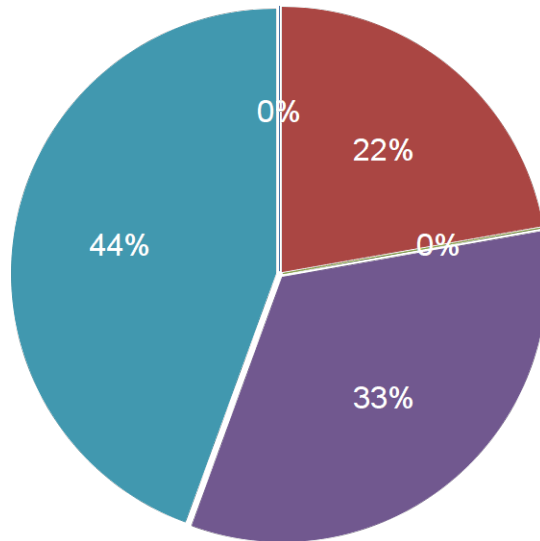
Aspecto	1	2	3	4	5	Respuestas
Califique el grado de correspondencia entre el plan de estudios de su posgrado y el perfil exigido a los aspirantes	11%	-	-	78%	11%	9
Califique el grado de correspondencia entre el plan de estudios de su posgrado y el perfil académico del egresado, ofrecido al inicio del programa	-	-	22%	78%	-	9
Califique el grado de actualización de su posgrado con base a la bibliografía utilizada y los temas abordados	-	-	11%	89%	-	9
Califique la rigurosidad académica del posgrado realizado	11%	-	67%	22%	-	9
Califique el grado de cumplimiento, en su conjunto, de los objetivos propuestos en su posgrado	11%	11%	22%	44%	11%	9
Califique el nivel de exigencia académica para el alumno durante el desarrollo de su posgrado:	11%	11%	56%	22%	-	9

3. EVALUACIÓN GENERAL DEL POSGRADO

SATISFACCIÓN DE ESPECTATIVAS

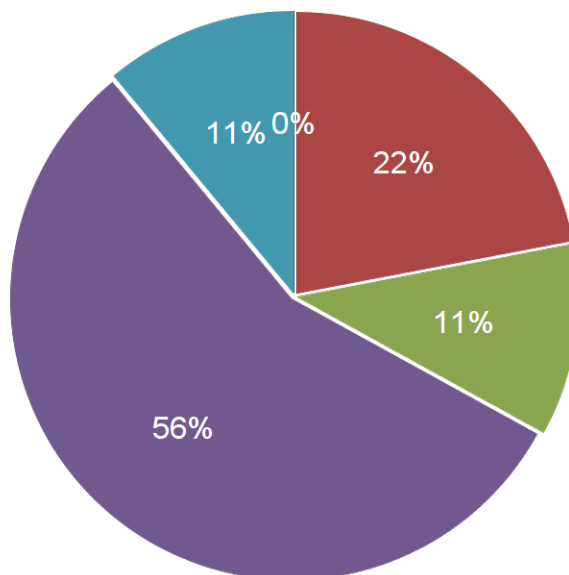
Pertinencia profesional del pensum desarrollado

■ 1 ■ 2 ■ 3 ■ 4 ■ 5



Profundidad en el tratamiento de los temas

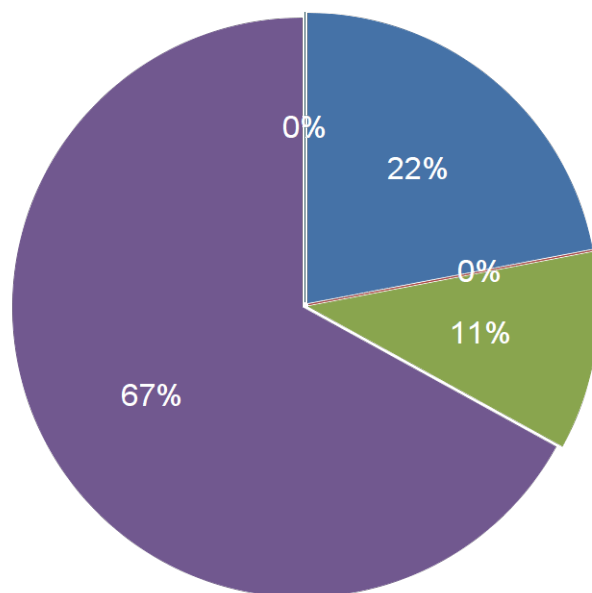
■ 1 ■ 2 ■ 3 ■ 4 ■ 5



3. EVALUACIÓN GENERAL DEL POSGRADO

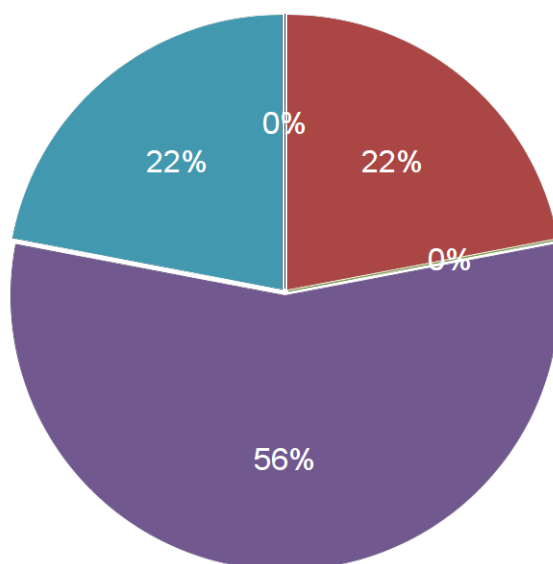
Satisfacción general con el posgrado realizado

■ 1 ■ 2 ■ 3 ■ 4 ■ 5



Satisfacción con el esfuerzo personal realizado

■ 1 ■ 2 ■ 3 ■ 4 ■ 5

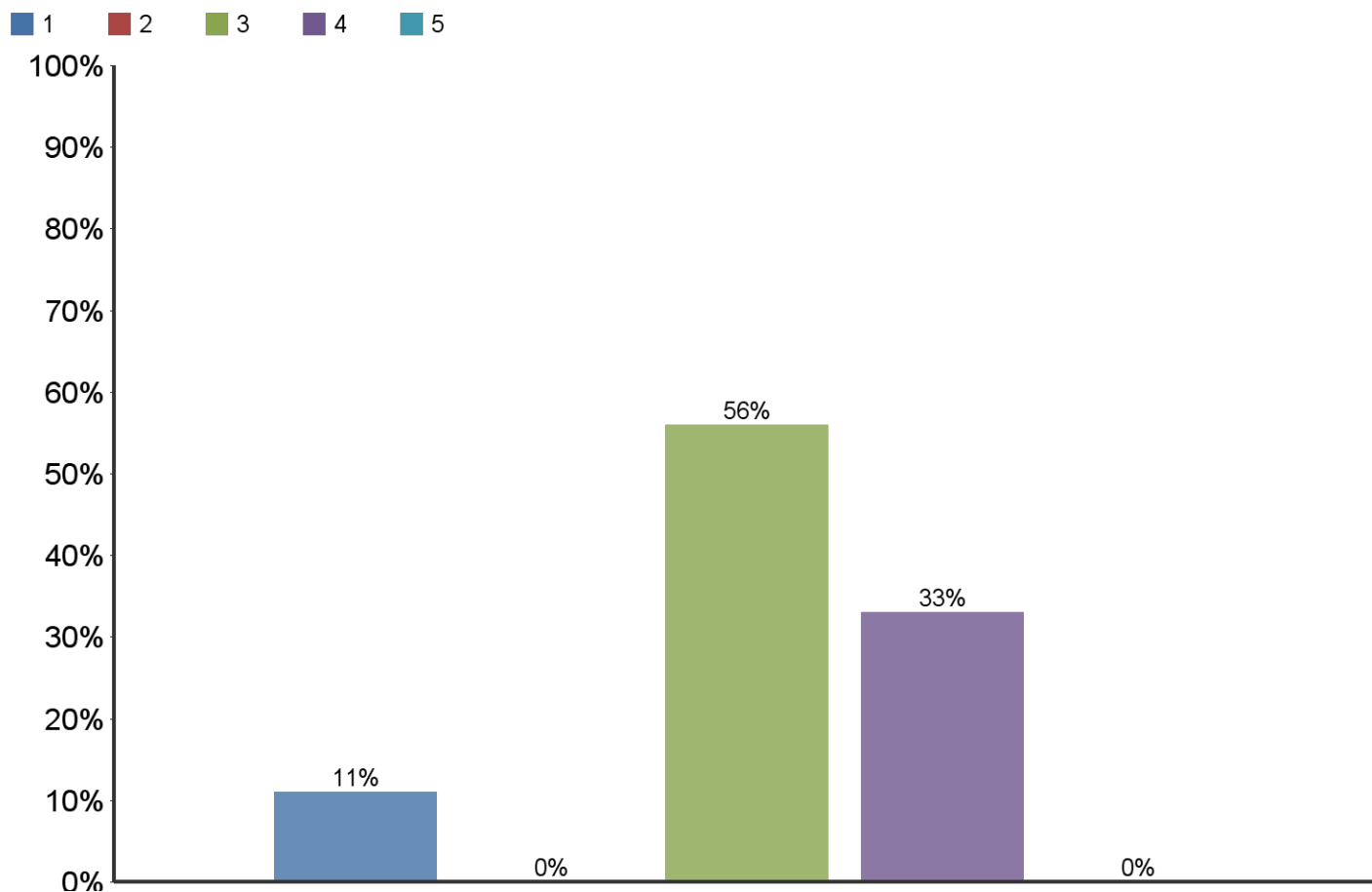


3. EVALUACIÓN GENERAL DEL POSGRADO

Resumen de Satisfacción de expectativas

Aspectos	1	2	3	4	5	Respuestas
Pertinencia profesional del pensum desarrollado	-	22%	-	33%	44%	9
Profundidad en el tratamiento de los temas	-	22%	11%	56%	11%	9
Satisfacción general con el posgrado realizado	22%	-	11%	67%	-	9
Satisfacción con el esfuerzo personal realizado	-	22%	-	56%	22%	9

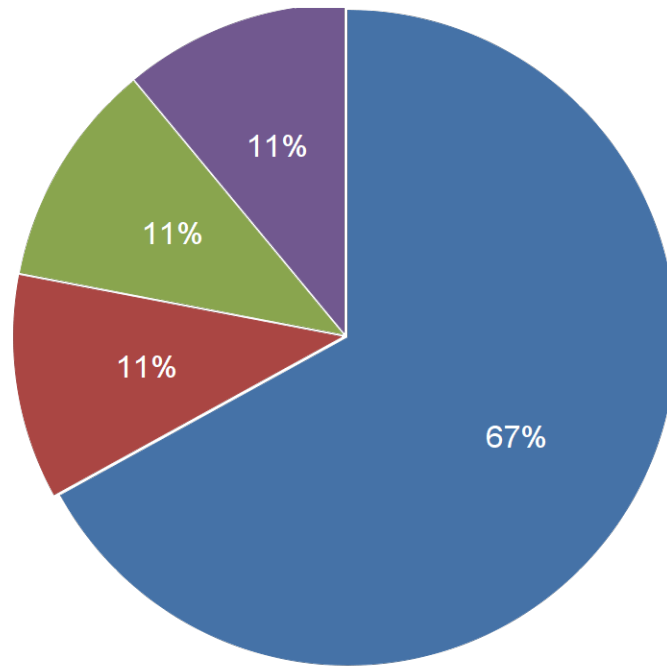
Califique de 1 a 5, siendo 5 la mejor calificación, el reconocimiento de este posgrado en el medio profesional donde usted se desempeña



3. EVALUACIÓN GENERAL DEL POSGRADO

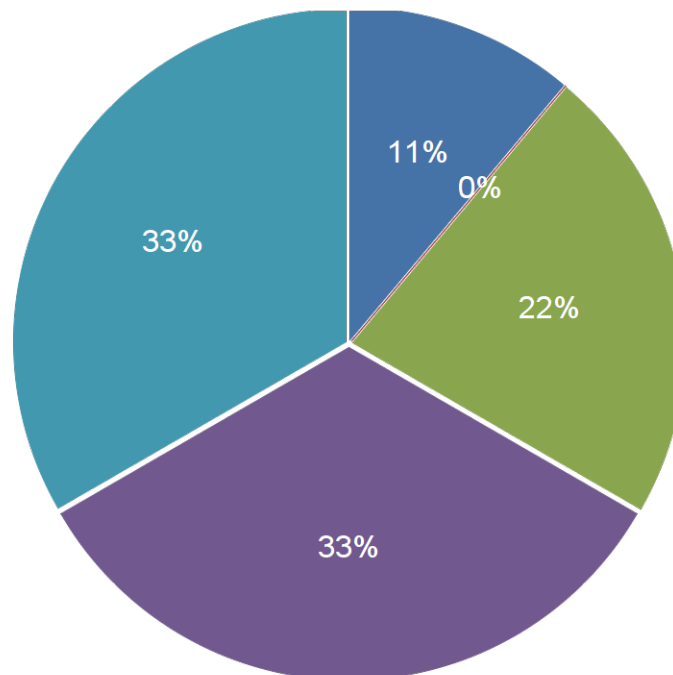
Mayor aporte recibido del Posgrado

- Desarrollo de competencias laborales
- Formación ética y humana
- Desarrollo de habilidades investigativas
- Relaciones interpersonales



Con la finalización de este posgrado, en los próximos 12 meses usted aspira:

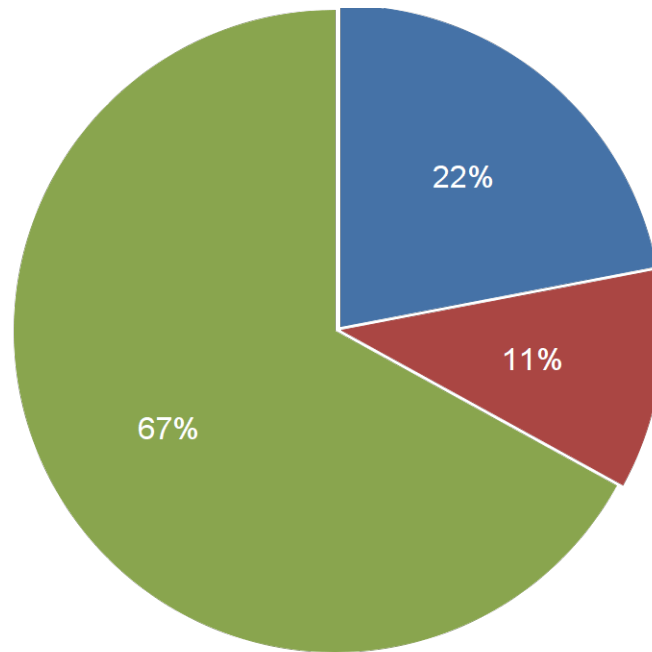
- Conseguir empleo (si actualmente está desempleado)
- Cambiar de organización
- Cambiar de cargo dentro de la misma organización
- Un incremento salarial sin cambiar de cargo
- Ningún efecto sobre las condiciones laborales actuales



3. EVALUACIÓN GENERAL DEL POSGRADO

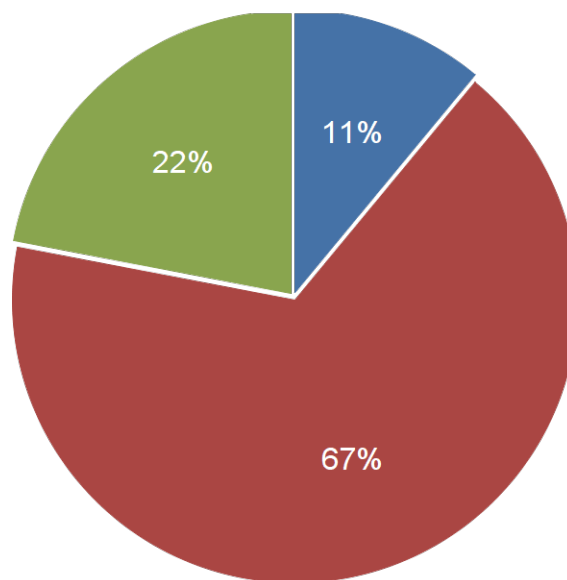
Con la culminación de este posgrado, usted considera que su competitividad profesional

- No se modificó
- Mejoró dentro área de desempeño de su formación de pregrado
- Mejoró dentro del área de trabajo a la que está vinculado actualmente



Al momento de diligenciar esta encuesta, las expectativas que lo motivaron a matricularse en este programa, se encuentran

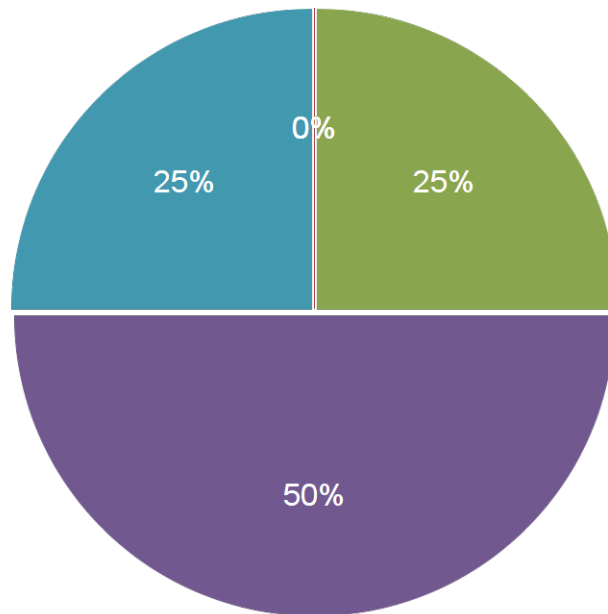
- Altamente satisfechas
- Satisfechas
- Poco satisfechas



4. EVALUACIÓN DE CALIDAD DEL PROFESORADO

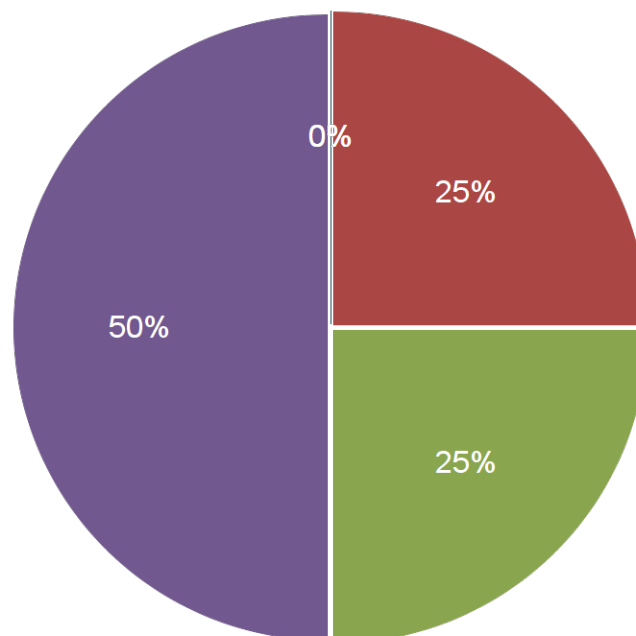
Dominio del tema (Conocimiento y entusiasmo por la materia de enseñanza)

■ 1 ■ 2 ■ 3 ■ 4 ■ 5



Habilidad para relacionar su disciplina con otras esferas de conocimiento

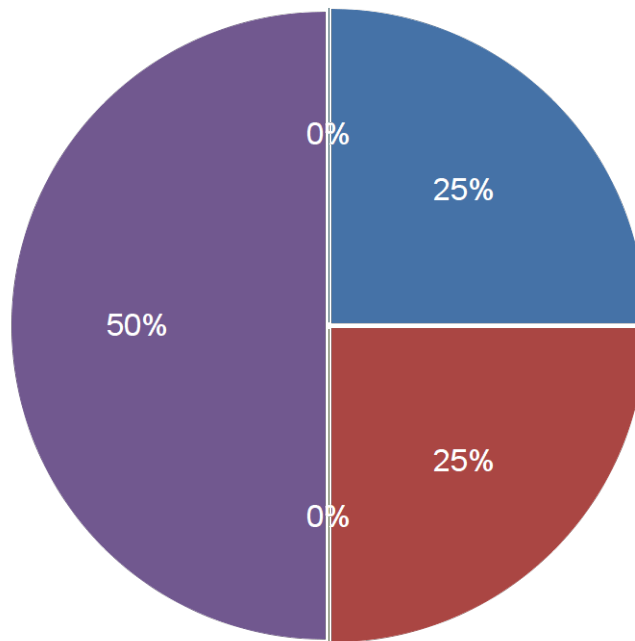
■ 1 ■ 2 ■ 3 ■ 4 ■ 5



4. EVALUACIÓN DE CALIDAD DEL PROFESORADO

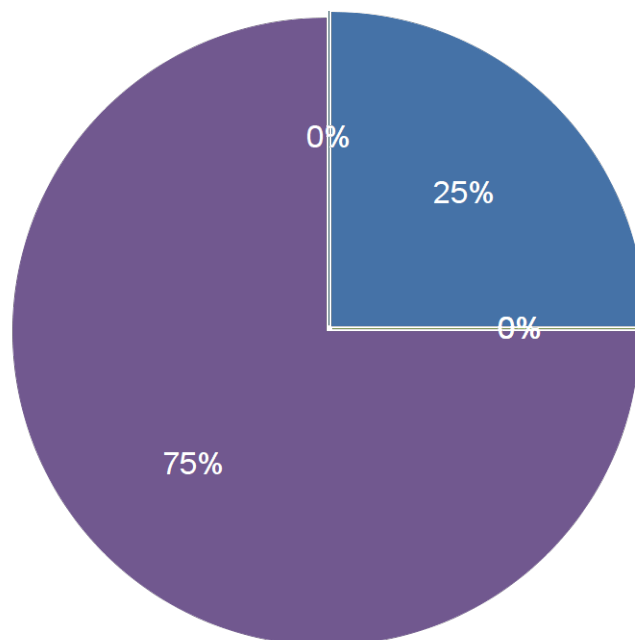
Motivación al aprendizaje (Habilidad para promover y ampliar el interés del estudiante en clase)

■ 1 ■ 2 ■ 3 ■ 4 ■ 5



Relación profesor-alumno (aceptación de puntos de vistas los estudiantes, estimulación permanente a la participación, respeto y disposición a recibir y responder consultas en clase y fuera de clase)

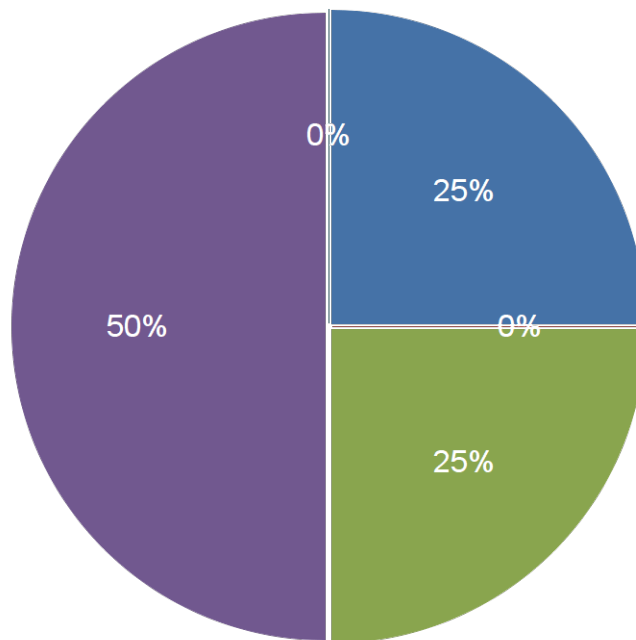
■ 1 ■ 2 ■ 3 ■ 4 ■ 5



4. EVALUACIÓN DE CALIDAD DEL PROFESORADO

Pedagogía (claridad al enseñar, utiliza buenas herramientas y motiva)

■ 1 ■ 2 ■ 3 ■ 4 ■ 5

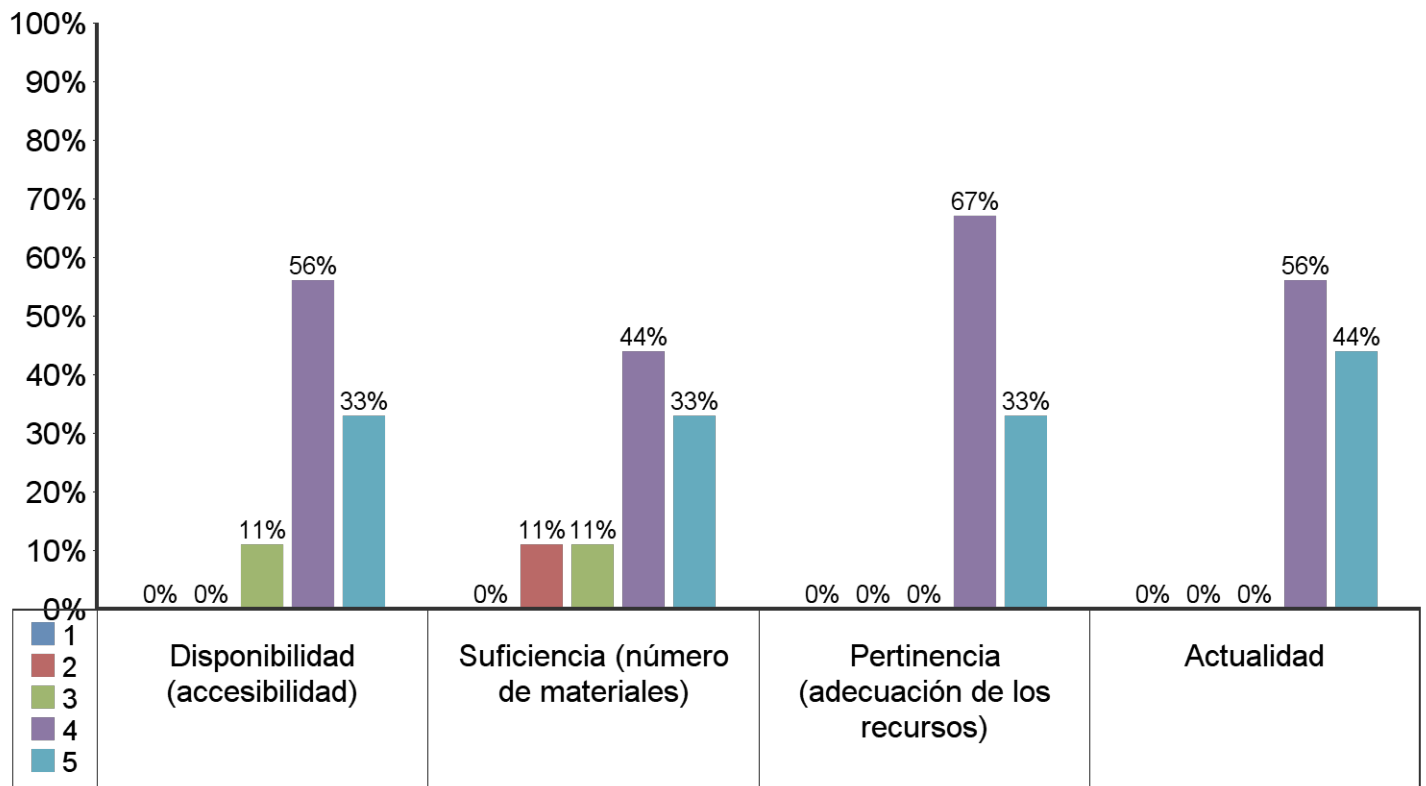


Resumen de evaluación al profesorado

Aspectos	1	2	3	4	5	Respuestas
Dominio del tema (Conocimiento y entusiasmo por la materia de enseñanza).	-	-	25%	50%	25%	4
Habilidad para relacionar su disciplina con otras esferas de conocimiento	-	25%	25%	50%	-	4
Motivación al aprendizaje (Habilidad para promover y ampliar el interés del estudiante en clase)	25%	25%	-	50%	-	4
Relación profesor-alumno (aceptación de puntos de vistas los estudiantes, estimulación permanente a la participación, respeto y disposición a recibir y responder consultas en clase y fuera de clase).	25%	-	-	75%	-	4
Pedagogía (claridad al enseñar, utiliza buenas herramientas y motiva)	25%	-	25%	50%	-	4

5. EVALUACIÓN DE LOS SERVICIOS Y RECURSOS OFRECIDOS POR LA INSTITUCIÓN

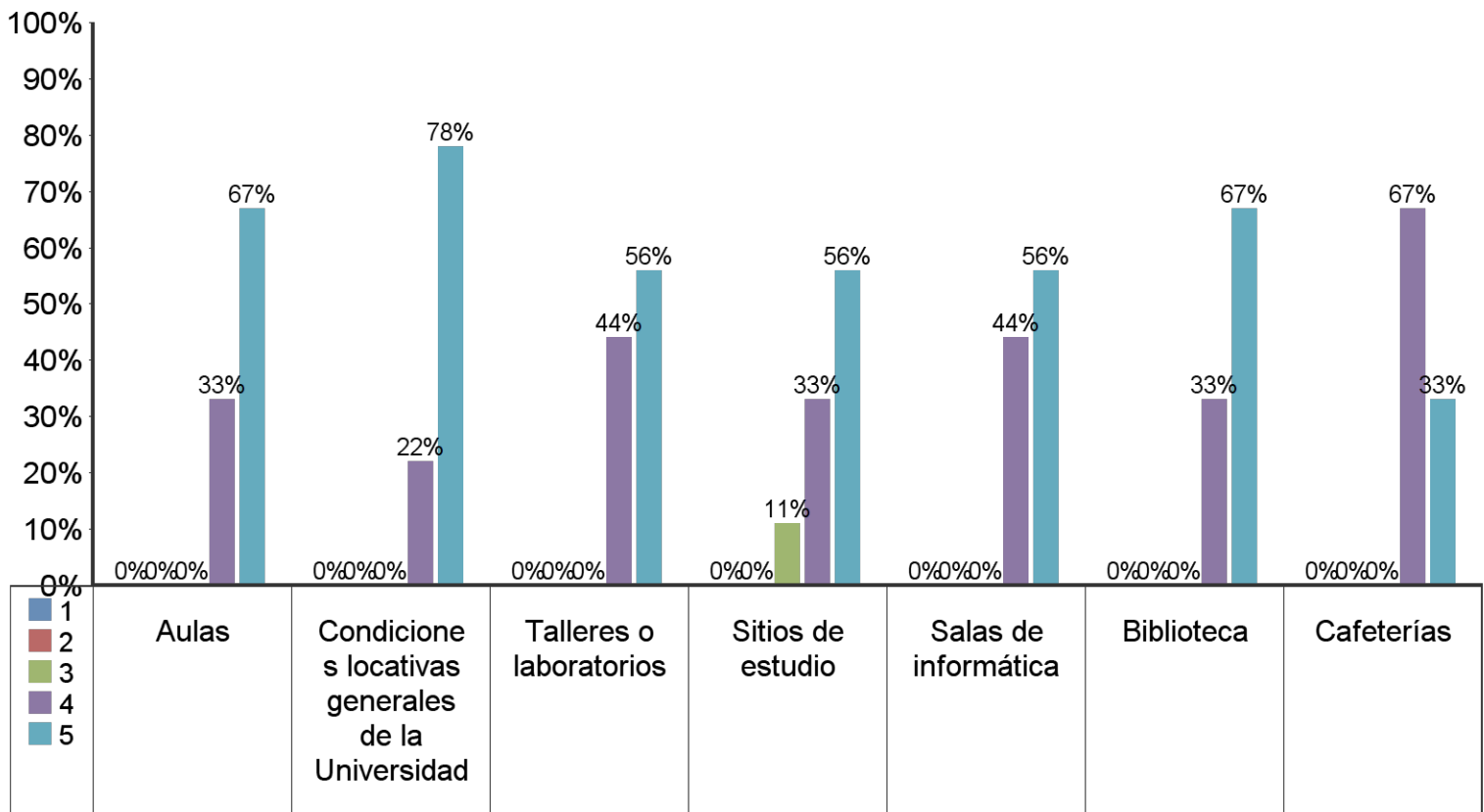
Evaluación de la Bibliografía



Aspectos	1	2	3	4	5	Respuesta
Disponibilidad (accesibilidad)	-	-	11%	56%	33%	9
Suficiencia (número de materiales)	-	11%	11%	44%	33%	9
Pertinencia (adecuación de los recursos)	-	-	-	67%	33%	9
Actualidad	-	-	-	56%	44%	9

5. EVALUACIÓN DE LOS SERVICIOS Y RECURSOS OFRECIDOS POR LA INSTITUCIÓN

Evaluación de los recursos - Calidad

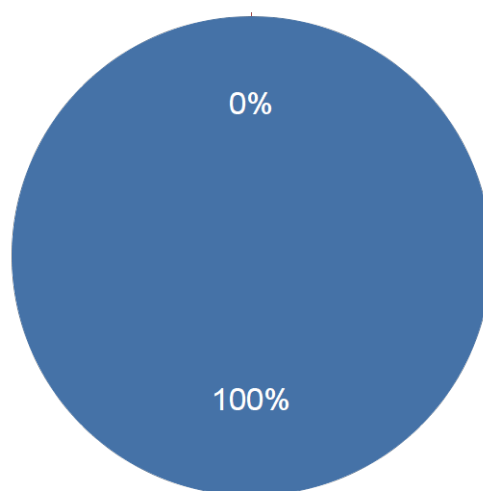


Aspectos	1	2	3	4	5	Respuestas
Aulas	-	-	-	33%	67%	9
Condiciones locativas generales de la Universidad	-	-	-	22%	78%	9
Talleres o laboratorios	-	-	-	44%	56%	9
Sitios de estudio	-	-	11%	33%	56%	9
Salas de informática	-	-	-	44%	56%	9
Biblioteca	-	-	-	33%	67%	9
Cafeterías	-	-	-	67%	33%	9

6. ASPECTOS LABORALES

En la actualidad se encuentra trabajando o realizando una actividad remunerada

■ Si ■ No





¿Qué canal de búsqueda le permitió conseguir el empleo actual? - Empleados




Canales de búsqueda	Barra	Respuesta	%
Su empleador lo contactó	<div style="width: 75%;"></div>	3	75%
Redes sociales (familia, amigos, conocidos)	<div style="width: 25%;"></div>	1	25%
Otras bolsas de empleo (Internet, cajas de compensación, head-hunters)	<div style="width: 0%;"></div>	0	0%
Convocatorias	<div style="width: 0%;"></div>	0	0%
Centro de egresados EAFIT	<div style="width: 0%;"></div>	0	0%
Servicio público de empleo (SPE) SENA	<div style="width: 0%;"></div>	0	0%
Semestre de práctica profesional	<div style="width: 0%;"></div>	0	0%
Medios de comunicación	<div style="width: 0%;"></div>	0	0%
Total		4	100%

6. ASPECTOS LABORALES

¿Qué tipo de vinculación laboral tiene con la organización principal para la que labora? - Empleados

Tipo de contrato	Barra	Respuesta	%
Contrato a termino indefinido		3	75%
Contrato de prestación de servicios		1	25%
Otro tipo de contrato		0	0%
Ninguno		0	0%
Contrato a termino fijo		0	0%
Total		4	100%

Actividad Economica Principal - Empleados

Actividad económica	Barra	Respuesta	%
Industrias Manufactureras		2	50%
Educación		1	25%
Servicios Sociales y de Salud		1	25%
Pesca		0	0%
Organizaciones y Órganos Extraterritoriales		0	0%
Suministros de Electricidad, Gas y Agua		0	0%
Otra actividad económica		0	0%
Servicios		0	0%
Transporte Almacenamiento y Distribución		0	0%
Financieras		0	0%
Comunicaciones		0	0%
Comercio		0	0%
Agricultura, Ganadería, Caza y Silvicultura		0	0%
Construcción		0	0%
Esparcimiento, Culturales y Deporte		0	0%
Actividades Inmobiliarias de Alquiler y Empresariales		0	0%
Explotación de Minas y Canteras		0	0%
Hoteles, Restaurantes, Bares y similares		0	0%
Total		4	100%

Deseo de un trabajo o un negocio – Desempleados

■ Si ■ No

