

## Instructivo descarga e instalación software de Matlab

<https://www.compelect.com.co/soporte/acceso-y-descarga-campus-wide-matlab/>

- [Verificar Acceso Campus Wide MATLAB](#)
- [Acceso y descarga Campus Wide MATLAB](#)
- [Instalación Online Windows](#)
- [Instalación Online Linux](#)
- [Reactivación](#)



Instala y activa de forma rápida la licencia [Campus Wide MATLAB](#),

diseñada para *docentes, investigadores y estudiantes*.

Te permite el acceso en todo el campus desde ordenadores de propiedad de la universidad, así como la instalación del *software* en ordenadores propios.

Verifica si tu Universidad tiene acceso a la licencia Campus Wide en este enlace: <https://www.compelect.com.co/soporte/verificar-acceso-campus-wide/>

**Nota:** Este paso es para descargar el "Asistente de Instalación Online".

Este programa de instalación pesa ~200 Mb y contiene un asistente gráfico para realizar la instalación de MATLAB usando la conexión de Internet.

**Descarga el instalador Online con este paso a paso.**

1. Inicia sesión en <https://mathworks.com/login> con la cuenta de MathWorks asociada a tu dirección de correo electrónico de la universidad. Si no tienes una cuenta, crea una **CON TÚ CORREO ELECTRÓNICO** de la Universidad.



MathWorks Account

Sign in to your MathWorks Account or create a new one.

Sign in to your MathWorks Account

Email Address:

Password:

[Forgot Password?](#)

Keep me signed in

[Don't have a MathWorks Account? Create Account](#)

[Problems Signing In?](#)

[FAQ](#)

Send us your feedback if you have questions or comments.

(Si no

tienes cuenta de Mathworks asegúrate de crearla con tu correo institucional)

MathWorks Account

Search MathWorks.com

## Create MathWorks Account

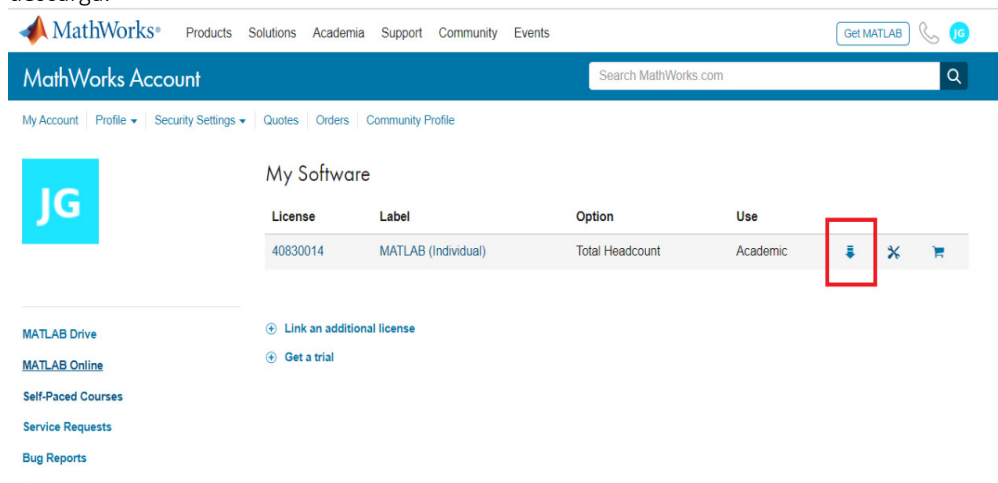
Email Address

Missing required information




**i** To access your organization's MATLAB license, use your work or university email.

- Una vez inicies sesión, Mathworks asociara la licencia de tu universidad correspondiente al dominio de tu correo electrónico institucional.

3. Cuando estés en tu cuenta Mathworks veras la información de la licencia asociada y un icono de descarga.

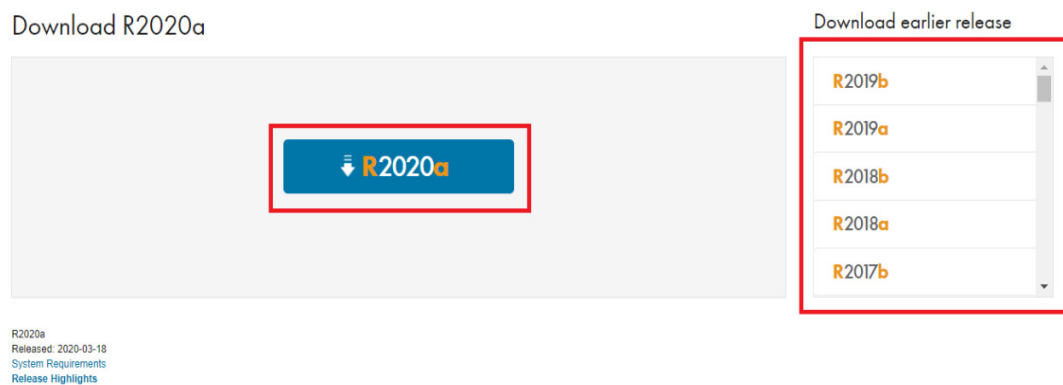


The screenshot shows the MathWorks Account page. At the top, there is a navigation bar with 'MathWorks' logo and links for Products, Solutions, Academia, Support, Community, and Events. Below this is a search bar and a 'Get MATLAB' button. The main content area is titled 'MathWorks Account' and includes a user profile icon 'JG'. The 'My Software' section contains a table with the following data:

License	Label	Option	Use	
40830014	MATLAB (Individual)	Total Headcount	Academic	  

Below the table, there are links for 'Link an additional license' and 'Get a trial'. On the left side, there are links for 'MATLAB Drive', 'MATLAB Online', 'Self-Paced Courses', 'Service Requests', and 'Bug Reports'.

4. Haz clic en Descargar, selecciona la versión actual, o puedes seleccionar versiones anteriores si lo deseas.



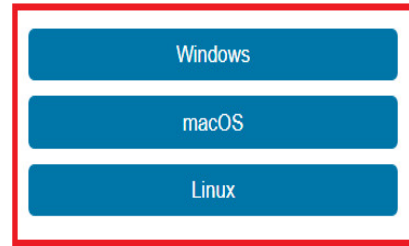
The screenshot shows the MATLAB download page. The main heading is 'Download R2020a'. Below it is a large blue button with a download icon and the text 'R2020a', which is highlighted with a red box. To the right, there is a 'Download earlier release' dropdown menu, also highlighted with a red box. The dropdown menu shows the following options: R2019b, R2019a, R2018b, R2018a, and R2017b. Below the main heading, there are links for 'R2020a', 'Released: 2020-03-18', 'System Requirements', and 'Release Highlights'.

5. Al seleccionar la versión que deseas descargar selecciona una plataforma compatible y descarga el instalador (el cual descargará un asistente de instalación en línea)

## Download R2020a

### Download and run the Installer

- When prompted, sign in as [jegiraldog@unal.edu.co](mailto:jegiraldog@unal.edu.co)
- Select your license
- Choose the products, toolboxes, and blocksets that you want to install



6.

### Instalación y activación.

- [Windows](#)
- [Linux](#)
- [Mac OSX](#)

Envía tu solicitud de soporte

