PRACTICANTES UNIVERSIDAD EAFIT
AÑO 2019

Distribución Estudiantes en Práctica

CATEGORIAS	2019-2	2019-1	2019	Porcentaje
Candidatos	908	886	1794	100,00%
Ubicados	908	886	1794	100,00%
Sin Ubicar	0	0	0	0,00%

Según Tipo de Práctica

CATEGORIAS	2019-2	2019-1	2019	Porcentaje
Empresarial	692	715	1407	78,43%
Pasantía	76	85	161	8,97%
Social	82	2	84	4,68%
Académica	1	0	1	0,06%
Empresarismo	0	0	0	0,00%
Docencia	1	2	3	0,17%
Investigativa	14	31	45	2,51%
Validación	41	46	87	4,85%
En Convenio	1	5	6	0,33%
Total	**908**	**886**	**1.794**	**100,00%**

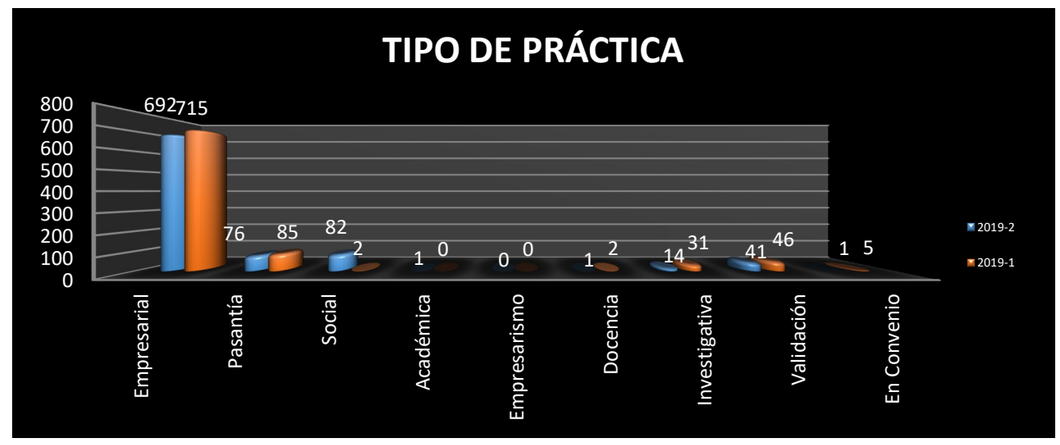

Según Ubicación Geográfica

UBICACIÓN	2019-2	2019-1	2019	Porcentaje
Medellín y área Metropolitana	751	711	1462	81,49%
Otros Municipios de Antioquia	33	35	68	3,79%
Centro y oriente del pais	30	38	68	3,79%
Eje Cafetero y Sur Occ. Del pais	9	8	17	0,95%
Costa Atlantica	5	12	17	0,95%
Exterior	80	82	162	9,03%
Total	**908**	**886**	**1.794**	**100,00%**

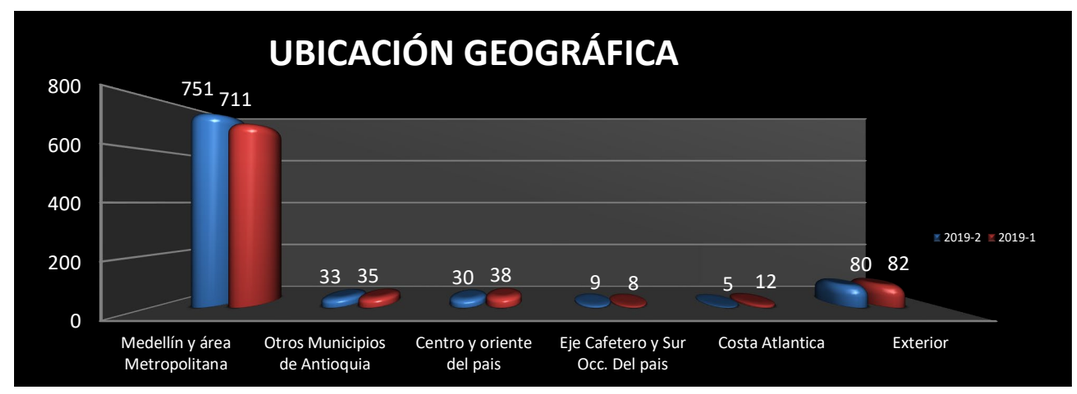

Por Sectores Económicos

SECTOR	2019-2	2019-1	2019	Porcentaje
Comercial	130	112	242	13,49%
Comunicaciones	20	24	44	2,45%
Construccion	86	74	160	8,92%
Financiero	98	77	175	9,75%
Manufacturero	198	214	412	22,97%
Minero y energetico	27	37	64	3,57%
Servicios	289	292	581	32,39%
Agropecuario	2	2	4	0,22%
Solidario	39	40	79	4,40%
Transportes	19	14	33	1,84%
Total	**908**	**886**	**1.794**	**100,00%**

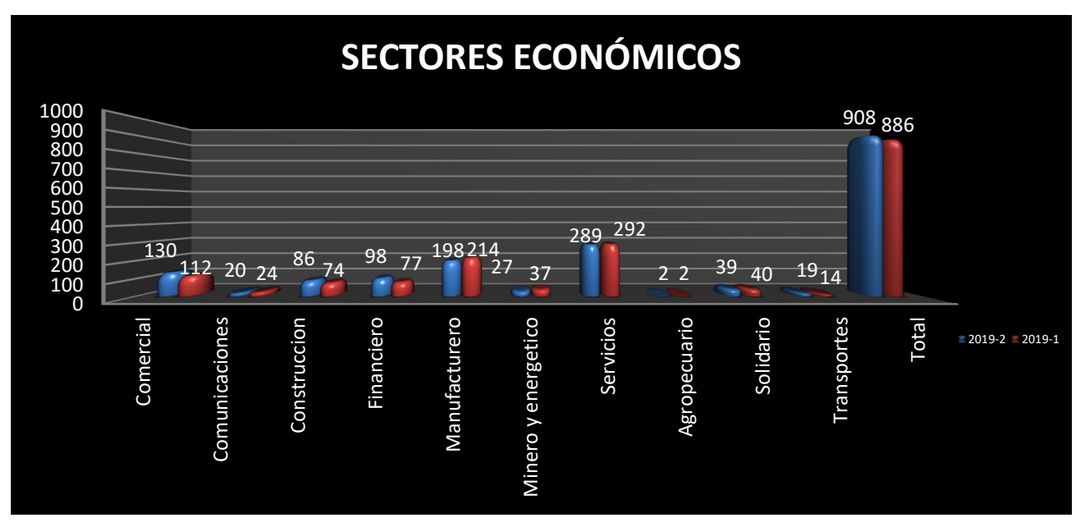

Naturaleza de la empresa Remuneradas y NO remuneradas

TIPO DE ENTIDAD	2019-2	2019-1	2019	Porcentaje
Mixta	5	8	13	0,72%
Organización Internacional	0	3	3	0,17%
ONG	46	60	106	5,91%
Privada	767	733	1500	83,61%
Publica	90	82	172	9,59%
Total	**908**	**886**	**1.794**	**100,00%**

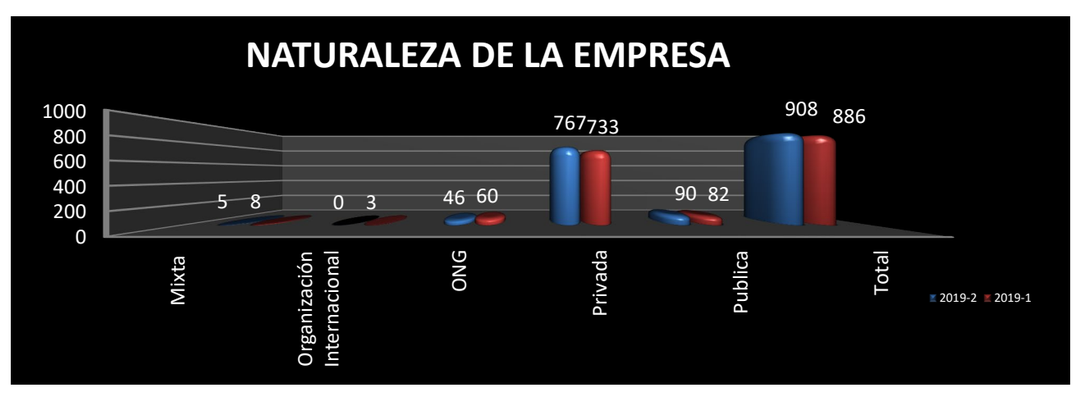

Remuneración

No Remuneradas	86	104	190	10,59%
Remuneradas	822	782	1.604	89,41%
Total	**908**	**886**	**1.794**	**100%**

Naturaleza de empresa para Prácticas no Remuneradas

TIPO DE ENTIDAD	2019-2	2019-1	2019	Porcentaje
Mixta	0	0	0	0,00%
Organización Internacional	0	3	3	0,17%
ONG	13	22	35	1,95%
Privada	36	40	76	4,24%
Publica	37	39	76	4,24%
Total	**86**	**104**	**190**	**10,59%**

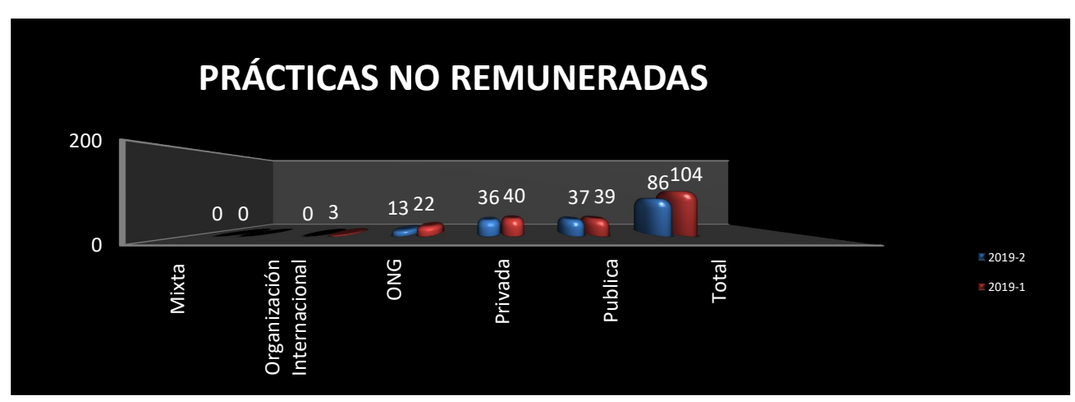

Remuneración a Estudiantes Practicantes*

	2019-2	2019-1	2019
Mayor	6.000	2.400	6.000
Menor	828	828	828
Promedio	1.085	1.056	1.070

Tipo de Contrato

TIPO DE ENTIDAD	2019-2	2019-1	2019	Porcentaje
Aprendizaje	570	527	1097	61,15%
Convenio - Remunerado	75	88	163	9,09%
Fijo	134	111	245	13,66%
Indefinido	39	56	95	5,30%
Pasantía NO remunerada	86	104	190	10,59%
Prestación de Servicios	4	0	4	0,22%
Total	**908**	**886**	**1.794**	**100,00%**
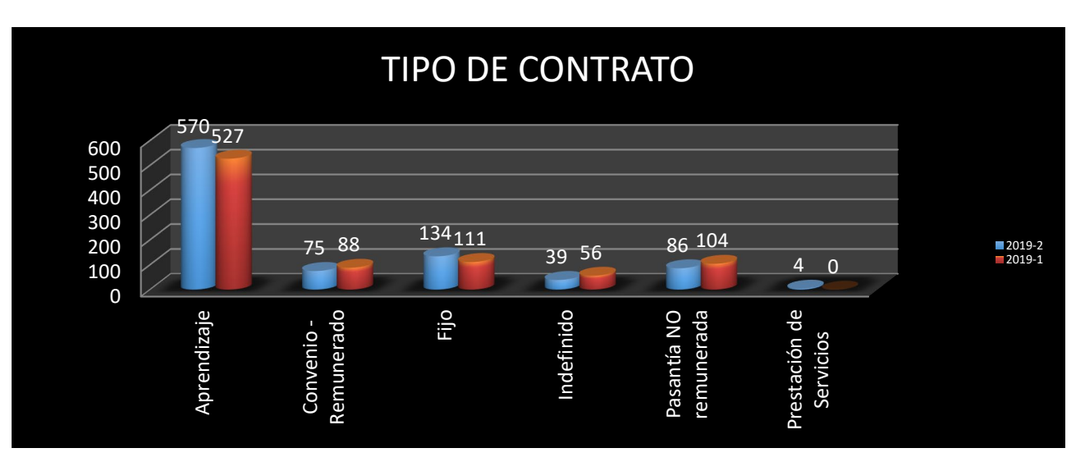
* Datos (miles de pesos), No incluye exterior ni no remuneradas