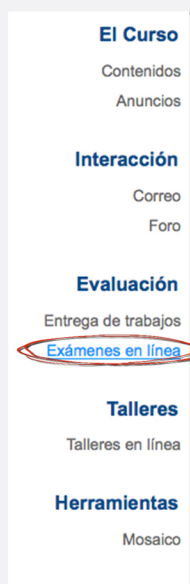


El siguiente instructivo explica cómo realizar exámenes en línea a través de la plataforma EAFIT Interactiva.



Ingrese a la plataforma EAFIT Interactiva, a través del enlace:
<http://interactiva.eafit.edu.co/ei/>
Diligencie los campos con el "Usuario" y la "Clave" que le fueron asignados. Haga clic en "Ingresar".
Del listado de materias que tiene activas como estudiante, seleccione la que desea.

1

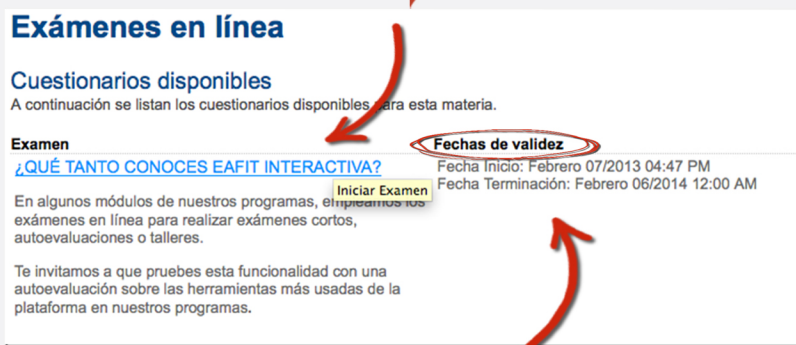


Del menú lateral izquierdo, seleccione "Exámenes en Línea".

2

Ingrese al cuestionario que ha sido asignado por su docente. Haga clic en el nombre del examen.

3




* Tenga en cuenta los plazos establecidos por el docente para realizar el examen, ya que una vez terminado este tiempo ya no podrá acceder al cuestionario.

Exámenes en línea

Estudiante VISITANTE EAFIT

Es muy importante que siga las siguientes instrucciones al momento de resolver su Exámen:

1. Lea cuidadosamente cada una de las preguntas.
2. Cuando este preparado para responder una pregunta, de clic en el botón "Responder" ubicado en el cuadro que enmarca la pregunta.
3. Las preguntas que ya ha contestado aparecen con el símbolo .
4. Una vez haya contestado todas las preguntas de clic en el botón "Terminar" ubicado en la parte inferior de la página.
5. Recuerde que debe realizar el exámen en el tiempo estipulado por el profesor, una vez se cumpla este tiempo el sistema auto enviará su exámen.

Si ya está preparado para realizar el exámen, de clic en el botón "Continuar"

 Continuar  Cancelar

Lea detenidamente todas las instrucciones. Luego, cuando esté seguro de que ha entendido las indicaciones, haga clic en "Continuar".

4

Cuando ingrese al examen, encontrará un contador de tiempo al lado derecho de las preguntas, indicándole cuánto tiempo lleva resolviendo el examen y cuánto tiempo tiene disponible.

5

Pregunta 1 de 10 Valor: 10%

Tipo Pregunta: Selección Múltiple con Múltiple Respuesta

Enunciado:
La herramienta "Anuncios" es utilizado para (seleccione todas las que apliquen):

Responder

EL tiempo total para resolver este cuestionario es de 60 minutos. Usted tiene 60 minutos para completar el cuestionario. Tiempo que lleva: 0:00:19

Pregunta 2 Valor: 10%

Tipo Pregunta: Selección Múltiple con Múltiple Respuesta

Enunciado:
El correo electrónico es una herramienta de comunicación -no

Responder

Al lado de cada pregunta encontrará el valor de esta dentro del examen.

Haga clic en el botón responder de la primera pregunta.

6

Pregunta 1 de 10

Enunciado:
La herramienta "Anuncios" es utilizado para (seleccione todas las que apliquen):

<input type="checkbox"/>	La herramienta "Anuncios" es utilizado para (seleccione todas las que apliquen):
<input type="checkbox"/>	Que el docente de la bienvenida al programa y haga un saludo semanal con el recuento de las actividades.
<input type="checkbox"/>	Para despistar al estudiante.

Responda la pregunta señalando en el cuadro la respuesta correcta. Verifique que aparezca en la respuesta que ha escogido.

7

Cuando haya respondido una pregunta, esta aparecerá con al lado izquierdo.

Cuando esté seguro de su respuesta, haga clic en "Guardar", y continúe respondiendo las demás preguntas.

8

Guardar X Cancelar

Pregunta 1 de 10 Valor: 10%

Tipo Pregunta: Selección Múltiple con Múltiple Respuesta

Enunciado:
La herramienta "Anuncios" es utilizado para (seleccione todas las que apliquen):

Responder

Cuando esté seguro de todas sus respuestas, haga clic en el botón "Terminar", que se encuentra al final del cuestionario.

9

Terminar

*Recuerde que una vez haga clic en el botón "Terminar", no podrá volver a las preguntas.

Tipos de preguntas:

- * Falso y verdadero
- * Selección múltiple con única respuesta
- * Selección múltiple con múltiples respuestas
- * Pareamiento
- * Completación
- * Pregunta abierta

* **Nota:** Es posible que la calificación se muestre inmediatamente terminado el examen. De no ser así, el docente luego se la hará saber.