

El siguiente instructivo explica paso a paso cómo se realiza un aporte a través de la herramienta "Foro" en EAFIT Interactiva.



Ingrese a la plataforma EAFIT Interactiva, a través del enlace: <http://interactiva.eafit.edu.co/ei/>
Diligencie los campos con el "Usuario" y la "Clave" que le fueron asignados. Luego haga clic en "Ingresar"

1

2

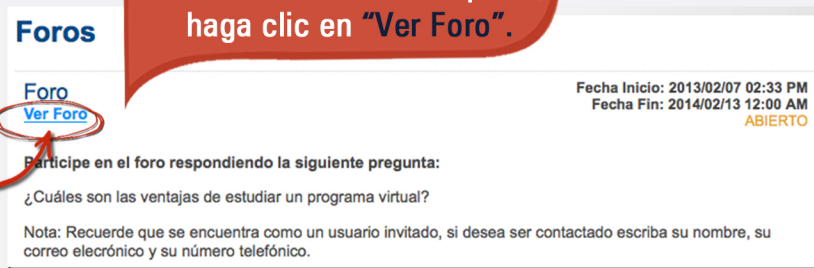
Del menú lateral izquierdo, seleccione "Foro"



Seleccione el foro en el cual desea realizar su aporte, haga clic en "Ver Foro".

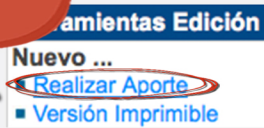
3

*Tenga en cuenta la fecha y hora límite para realizar su aporte. Terminado el plazo ya no podrá participar en el foro.

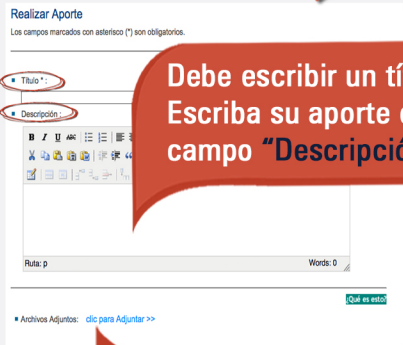


4

Para aportar en el foro, haga clic en "Realizar Aporte" del menú lateral derecho



Recuerde que cuenta con el "foro de inquietudes generales" en el cual puede realizar preguntas sobre los temas tratados (estará abierto durante todo el curso). También, estarán disponibles "foros académicos" propuestos por el docente sobre un tema específico.



Debe escribir un título. Escriba su aporte en el campo "Descripción"

5

Si desea adjuntar un archivo (PDF, Ms Word, Ms Power Point, JPG, etc), puede hacerlo dando clic en "clic para adjuntar"



6

Una ventana se abrirá, debe hacer clic en "Examinar..." y seleccionar de su computador el archivo que desea adjuntar. Después de clic en "Adjuntar". Luego haga clic en "Terminar"

7

 Guardar  Regresar

Finalmente haga clic en el botón "Guardar"

* Recuerde que cuenta con seis horas para modificar su aporte.
Pasado este tiempo, no podrá hacer cambios.

Foros

Foro
[Ver Foro](#)

Fecha Inicio: 2013/02/07 02:33 PM
Fecha Fin: 2014/02/13 12:00 AM
ABIERTO

Participe en el foro respondiendo la siguiente pregunta:

¿Cuáles son las ventajas de estudiar un programa virtual?

Nota: Recuerde que se encuentra como un usuario invitado, si desea ser contactado escriba su nombre, su correo electrónico y su número telefónico.

Para ver sus aportes y los de los demás participantes haga clic en "Ver Foro".

8

A continuación, podrá leer todos los aportes que los participantes han realizado.

9



DERECHOS DE AUTOR

Respuesta al aporte "CURSO O MÓDULO: FUENTES BIBLIOGRÁFICAS EN EL ÁMBITO ACADÉMICO" enviado por Juliana Raigosa Montoya.



Lina María Álvarez Higueta (Estudiante Asistente) - 2012/08/26 11:49 PM

Interesante el tema que propone Juliana. Debemos ser más rigurosos con el tema de los derechos de autor. Las personas hoy en día no se atreven a escribir, a plasmar lo que piensan en el papel. Prefieren copiar las ideas de otras personas, para evitar gastar tiempo pensando en como redactar lo que piensan. Desean basarse en lo que dicen otras personas pero no saben como hacerlo.

Hay que reconocer a los autores!!!



* Encima de cada aporte del foro, encontrará los botones:

Aportar: Para realizar un comentario sobre un aporte del foro.

Modificar: Para realizar cambios en sus aportes.

Eliminar: Para suprimir un aporte propio.



COMENTARIO TRABAJO FUENTES BIBLIOGRAFICAS

Respuesta al aporte "CURSO O MÓDULO: FUENTES BIBLIOGRÁFICAS EN EL ÁMBITO ACADÉMICO" enviado por Juliana Raigosa Montoya.

Puede realizar comentarios sobre los aportes de los demás participantes, haga clic en "Aportar"

10

