

## Encuesta a graduandos

### ESPECIALIZACIÓN EN DESARROLLO DE SOFTWARE

#### 1. Aspectos generales de la población encuestada

- Genero
- Estado Civil
- Número de graduados por año

#### 2. Elección y financiación del Posgrado

- Medio para enterarse del Posgrado
- Conocimiento previo sobre el Posgrado
- Principal motivo para interesarse en realizar el Posgrado
- Principal razón para escoger el área de estudios del Posgrado
- Principal motivo para matricularse en EAFIT
- Principal beneficio que espera recibir
- Principal fuente de recursos

#### 3. Evaluación general del Posgrado

- Evaluación del Posgrado
  - Grado de correspondencia entre el plan de estudios de su posgrado y el perfil exigido a los aspirantes
  - Grado de correspondencia entre el plan de estudios de su posgrado y el perfil académico del egresado, ofrecido al inicio del programa
  - Grado de actualización de su posgrado con base a la bibliografía utilizada y los temas abordados
  - Rigurosidad académica del posgrado realizado
  - Grado de cumplimiento, en su conjunto, de los objetivos propuestos en su posgrado
  - Nivel de exigencia académica para el alumno durante el desarrollo de su posgrado
  - Resumen de la evaluación al programa
- Satisfacción de expectativas
  - Pertinencia profesional del pensum desarrollado
  - Profundidad en el tratamiento de los temas
  - Satisfacción general con el posgrado realizado
  - Satisfacción con el esfuerzo personal realizado
  - Resumen de Satisfacción de expectativas
- Reconocimiento de este posgrado en el medio profesional donde usted se desempeña
- Mayor aporte del Posgrado
- En los próximos 12 meses usted aspira
- Competitividad profesional
- las expectativas que lo motivaron a matricularse en este programa

#### 4. Evaluación de calidad del profesorado

- Dominio del tema
- Habilidad para relacionar su disciplina con otras esferas de conocimiento
- Motivación al aprendizaje (Habilidad para promover y ampliar el interés del estudiante en clase)
- Relación profesor-alumno (aceptación de puntos de vistas los estudiantes, estimulación permanente a la participación, respeto y disposición a recibir y responder consultas en clase y fuera de clase)
- Pedagogía (claridad al enseñar, utiliza buenas herramientas y motiva)
- Resumen de evaluación al profesorado

#### 5. Evaluación de los servicios y recursos ofrecidos por la institución



- Evaluación de la Bibliografía
- Evaluación de los recursos – Calidad

#### 6. Aspectos laborales



- Situación Laboral
- Canal de búsqueda para conseguir empleo - Empleados
- Tipo de vinculación laboral
- Actividad económica principal
- Deseo de un trabajo o un negocio – Desempleado

## 1. ASPECTOS GENERALES DE LA POBLACIÓN ENCUESTADA

### Género

Género	Barra	Respuesta	%
Masculino		17	81%
Femenino		4	19%
Total		21	100%

### Estado civil

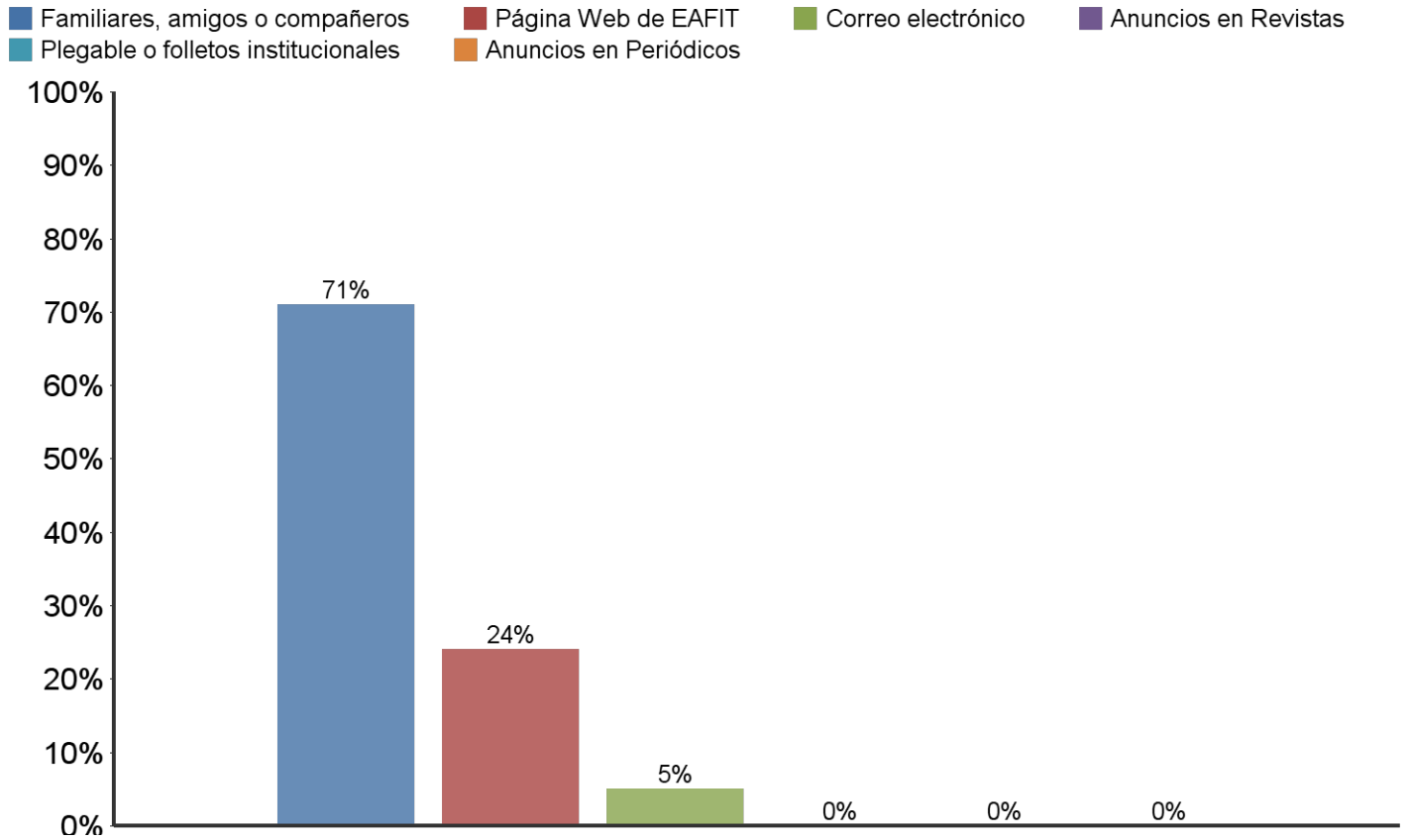
Estado	Barra	Respuesta	%
Soltero(a)		18	86%
Casado(a)		3	14%
Viudo		0	0%
Separado o divorciado(a)		0	0%
Unión Libre		0	0%
Total		21	100%

### Número de encuestados

Año	Barra	Respuesta	%
2014		21	100%

## 2. ELECCIÓN Y FINANCIACIÓN DEL POSGRADO

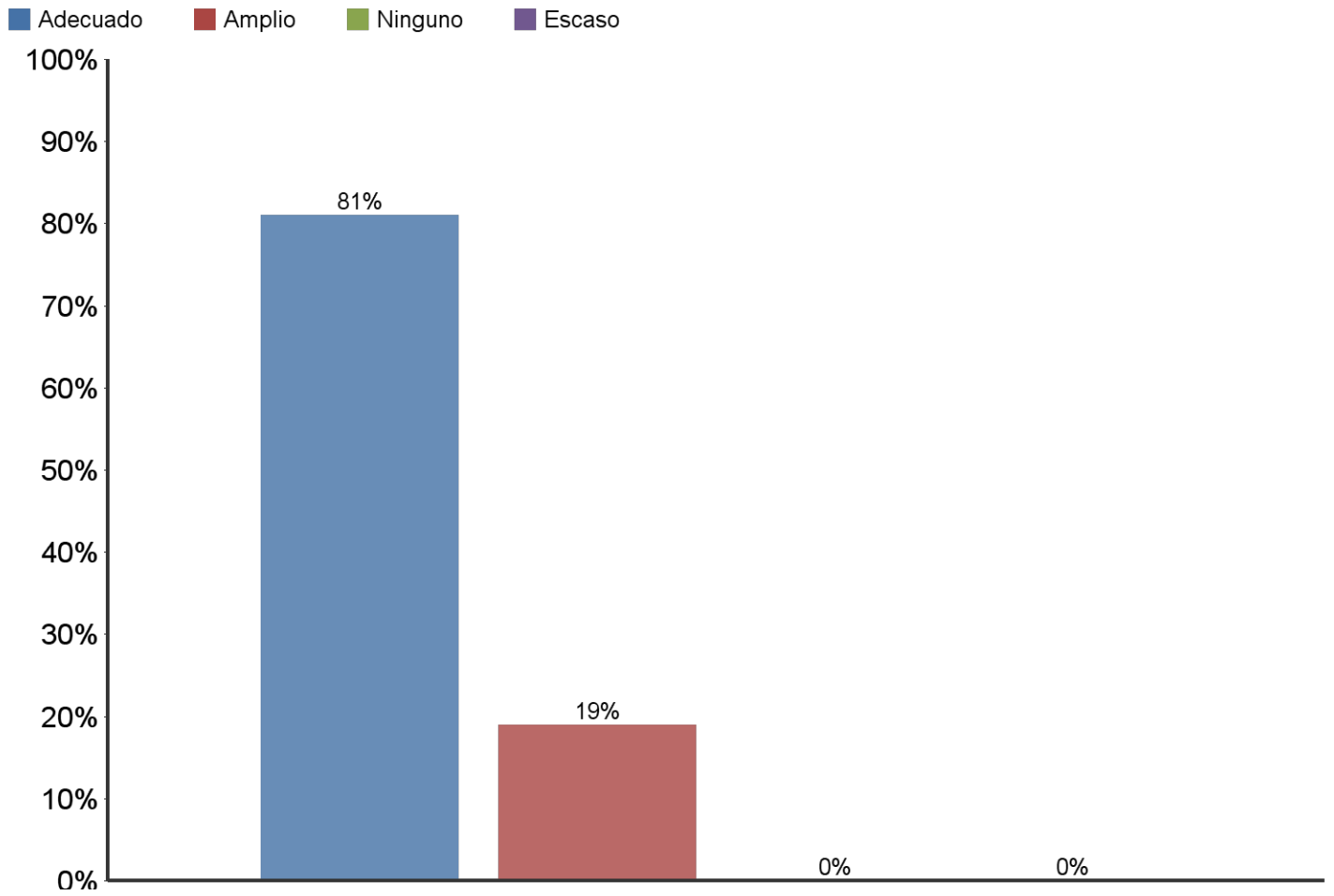
### Medio para enterarse del posgrado



Medios	Barra	Respuesta	%
Familiares, amigos o compañeros		15	71%
Página Web de EAFIT		5	24%
Correo electrónico		1	5%
Anuncios en Revistas		0	0%
Plegable o folletos institucionales		0	0%
Anuncios en Periódicos		0	0%
Total		21	100%

## 2. ELECCIÓN Y FINANCIACIÓN DEL POSGRADO


### Conocimiento previo sobre el posgrado



Conocimientos	Barra	Respuesta	%
Adecuado		17	81%
Amplio		4	19%
Escaso		0	0%
Ninguno		0	0%
Total		21	100%

## 2. ELECCIÓN Y FINANCIACIÓN DEL POSGRADO

### Principal motivo para interesarse en realizar el Posgrado






Motivos	Barra	Respuesta	%
Interés en complementar su formación profesional		12	57%
Para mejorar sus posibilidades laborales		6	29%
Interés en estudiar algo que le gusta		2	10%
Interés en cambiar de ocupación profesional		1	5%
Otro		0	0%
Porque en su nuevo cargo requería de mayor preparación		0	0%
Porque su organización lo alentó a continuar con su educación		0	0%
Por un requisito para ascender en su organización		0	0%
Total		21	100%

### Principal razón para escoger el área de estudios del Posgrado

Razones	Barra	Respuesta	%
Profundizar en temas relacionados con su profesión		16	76%
Formarse en temas que el mercado laboral requiere		2	10%
Formarse en temas de interés personal o académico		2	10%
Expandir sus conocimientos hacia áreas por fuera de su profesión		1	5%
Formarse en temas de importancia para su organización		0	0%
Total		21	100%

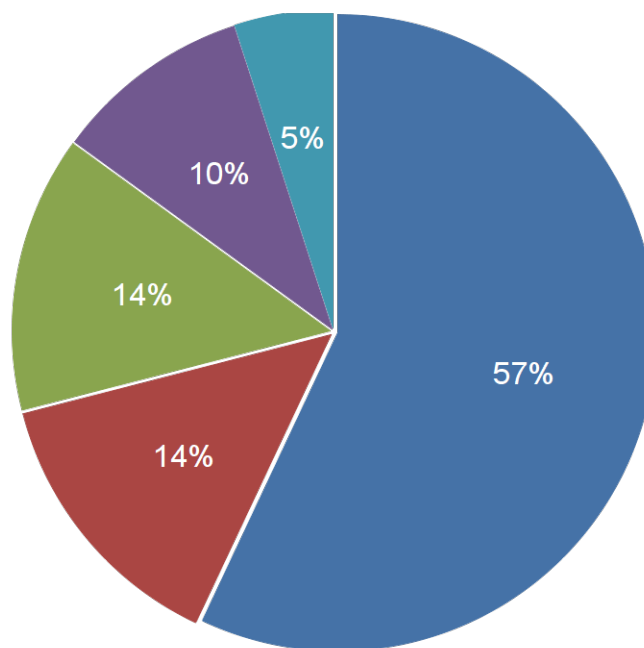
## 2. ELECCIÓN Y FINANCIACIÓN DEL POSGRADO

### Principal motivo para matricularse en EAFIT

Motivos	Barra	Respuesta	%
Prestigio de la Universidad		9	43%
Prestigio del Posgrado		6	29%
Facilidad de horario		2	10%
Programa exclusivo de EAFIT		2	10%
Posibilidades laborales		2	10%
Costo de la matrícula		0	0%
Buena dotación de recursos tecnológicos y pedagógicos		0	0%
Total		21	100%

### Principal beneficio que espera recibir

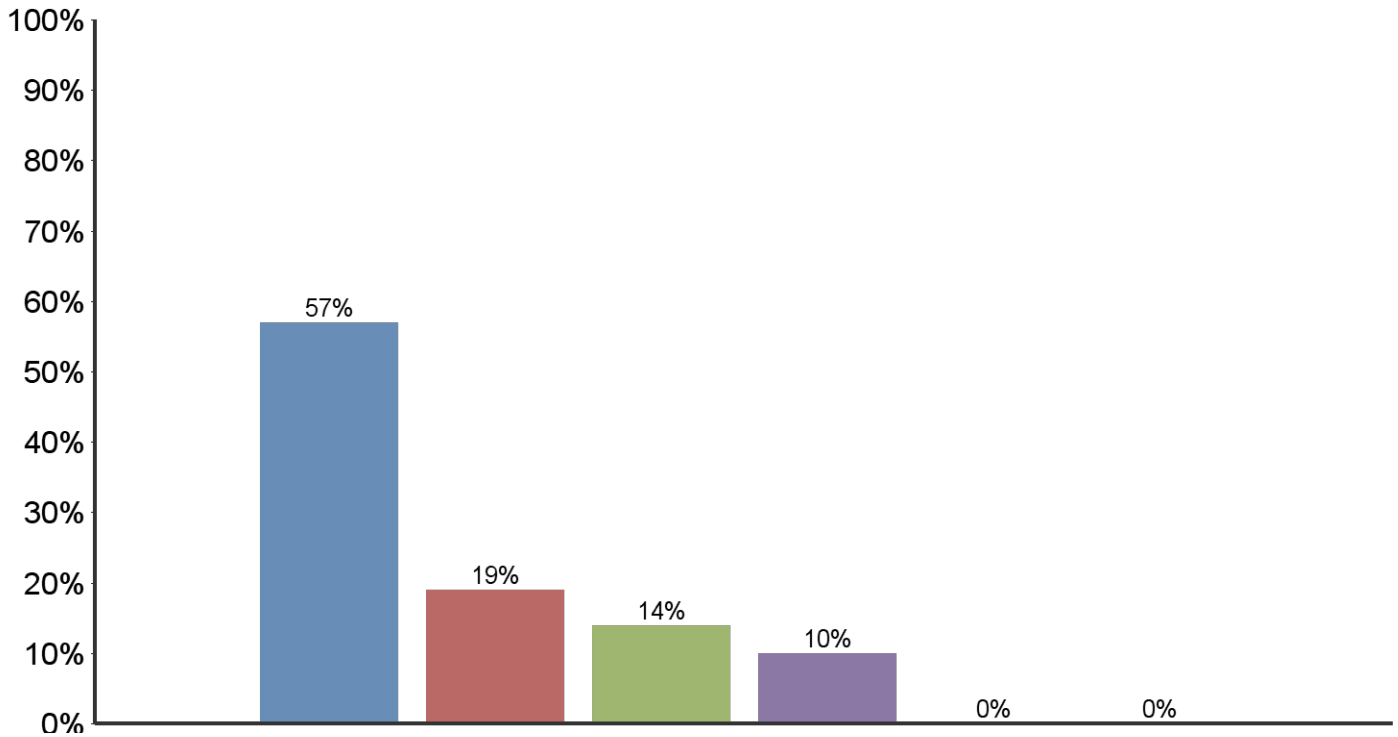
- Mejorar su perfil profesional
- Aumento salarial
- Crear o desarrollar su propia empresa
- Ascenso en la empresa
- Cambio de actividad laboral



## 2. ELECCIÓN Y FINANCIACIÓN DEL POSGRADO

### Principal fuente de recursos

- Recursos propios
- Cofinanciación (crédito y recursos propios)
- Crédito (Bancario, Icetex, otro)
- Recursos propios y de la organización donde trabaja
- Recursos de la organización donde trabaja
- Becas / subsidios

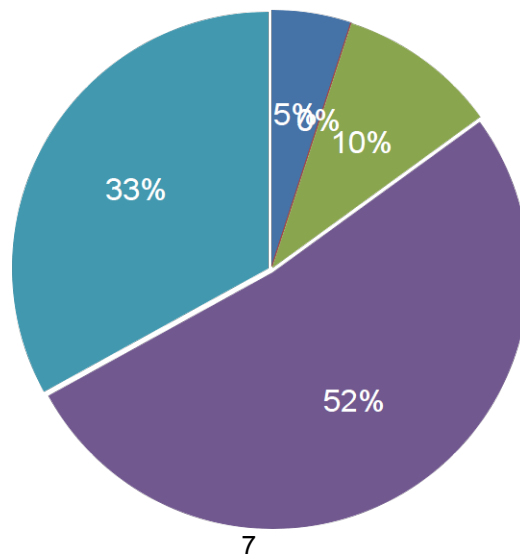


## 3. EVALUACIÓN GENERAL DEL POSGRADO

### EVALUACIÓN DEL PROGRAMA

Grado de correspondencia entre el plan de estudios de su posgrado y el perfil exigido a los aspirantes

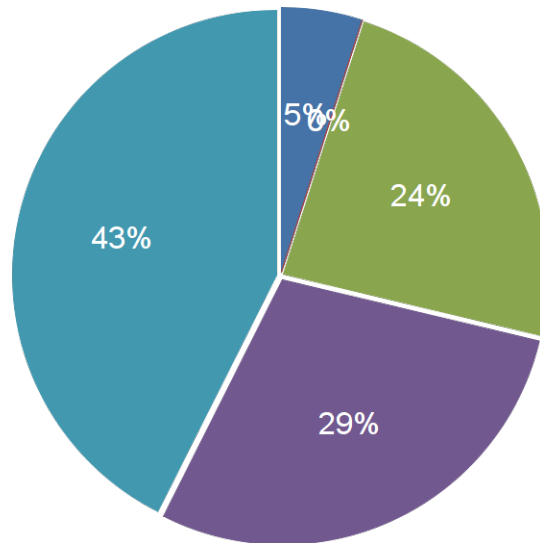
- 1
- 2
- 3
- 4
- 5



### 3. EVALUACIÓN GENERAL DEL POSGRADO

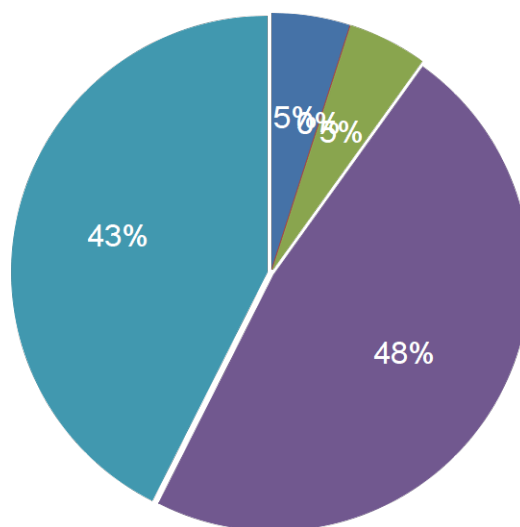
Grado de correspondencia entre el plan de estudios de su posgrado y el perfil académico del egresado, ofrecido al inicio del programa

■ 1 ■ 2 ■ 3 ■ 4 ■ 5



Grado de actualización de su posgrado con base a la bibliografía utilizada y los temas abordados

■ 1 ■ 2 ■ 3 ■ 4 ■ 5

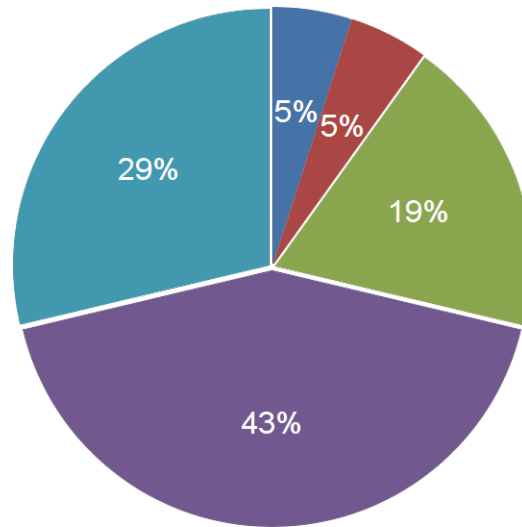




### 3. EVALUACIÓN GENERAL DEL POSGRADO

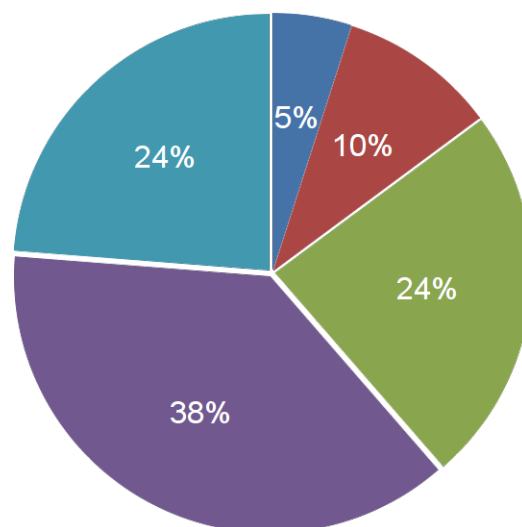
#### Rigurosidad académica del posgrado realizado

■ 1 ■ 2 ■ 3 ■ 4 ■ 5



#### Grado de cumplimiento, en su conjunto, de los objetivos propuestos en su posgrado

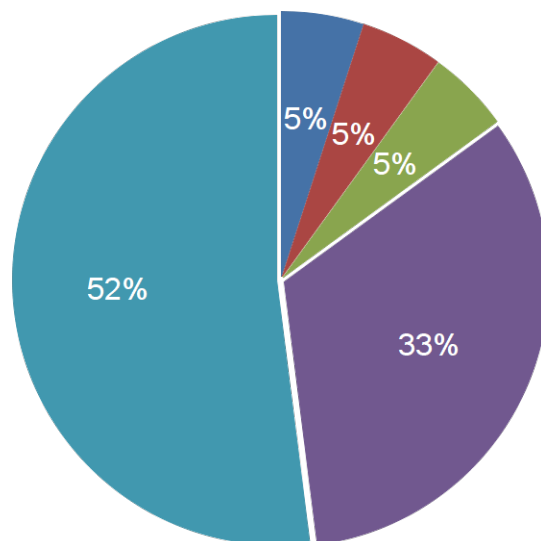
■ 1 ■ 2 ■ 3 ■ 4 ■ 5



### 3. EVALUACIÓN GENERAL DEL POSGRADO

#### Nivel de exigencia académica para el alumno durante el desarrollo de su posgrado

■ 1 ■ 2 ■ 3 ■ 4 ■ 5



#### Resumen de la evaluación al programa

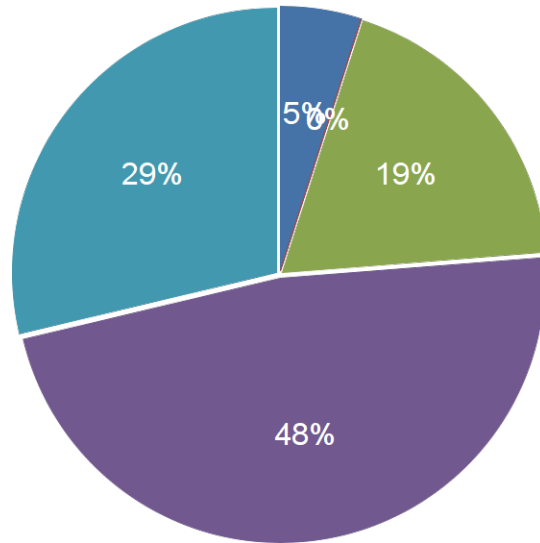
Aspecto	1	2	3	4	5	Respuestas
Califique el grado de correspondencia entre el plan de estudios de su posgrado y el perfil exigido a los aspirantes	5%	-	10%	52%	33%	21
Califique el grado de correspondencia entre el plan de estudios de su posgrado y el perfil académico del egresado, ofrecido al inicio del programa	5%	-	24%	29%	43%	21
Califique el grado de actualización de su posgrado con base a la bibliografía utilizada y los temas abordados	5%	-	5%	48%	43%	21
Califique la rigurosidad académica del posgrado realizado	5%	5%	19%	43%	29%	21
Califique el grado de cumplimiento, en su conjunto, de los objetivos propuestos en su posgrado	5%	10%	24%	38%	24%	21
Califique el nivel de exigencia académica para el alumno durante el desarrollo de su posgrado:	5%	5%	5%	33%	52%	21

### 3. EVALUACIÓN GENERAL DEL POSGRADO

#### SATISFACCIÓN DE ESPECTATIVAS

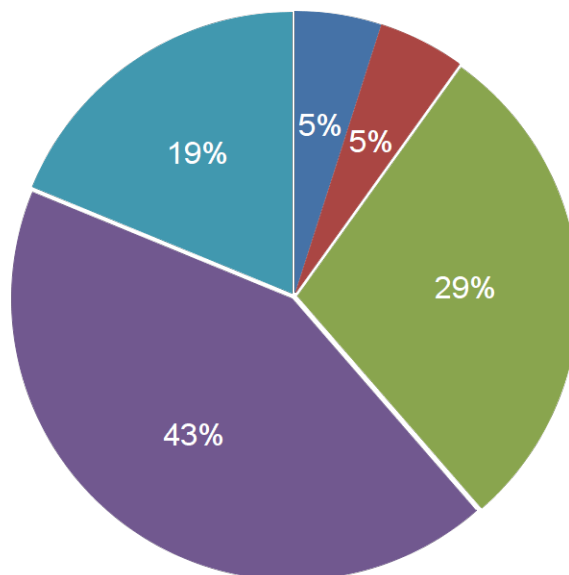
##### Pertinencia profesional del pensum desarrollado

■ 1 ■ 2 ■ 3 ■ 4 ■ 5



##### Profundidad en el tratamiento de los temas

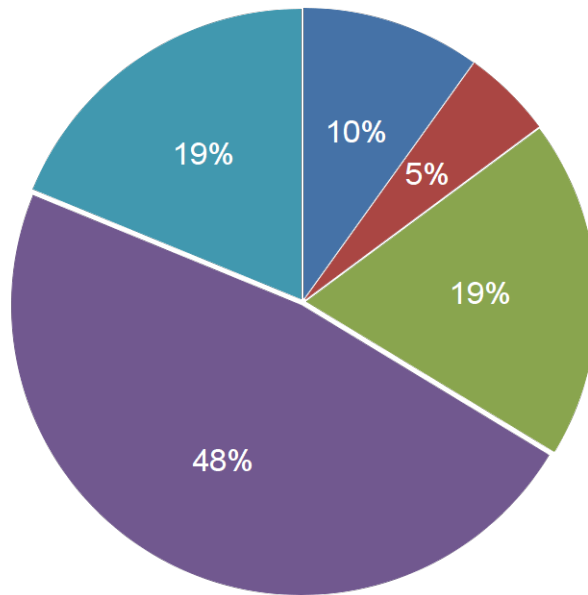
■ 1 ■ 2 ■ 3 ■ 4 ■ 5



### 3. EVALUACIÓN GENERAL DEL POSGRADO

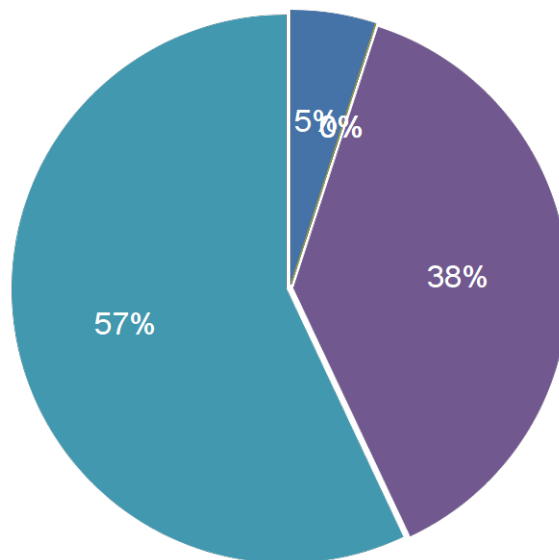
#### Satisfacción general con el posgrado realizado

■ 1 ■ 2 ■ 3 ■ 4 ■ 5



#### Satisfacción con el esfuerzo personal realizado

■ 1 ■ 2 ■ 3 ■ 4 ■ 5

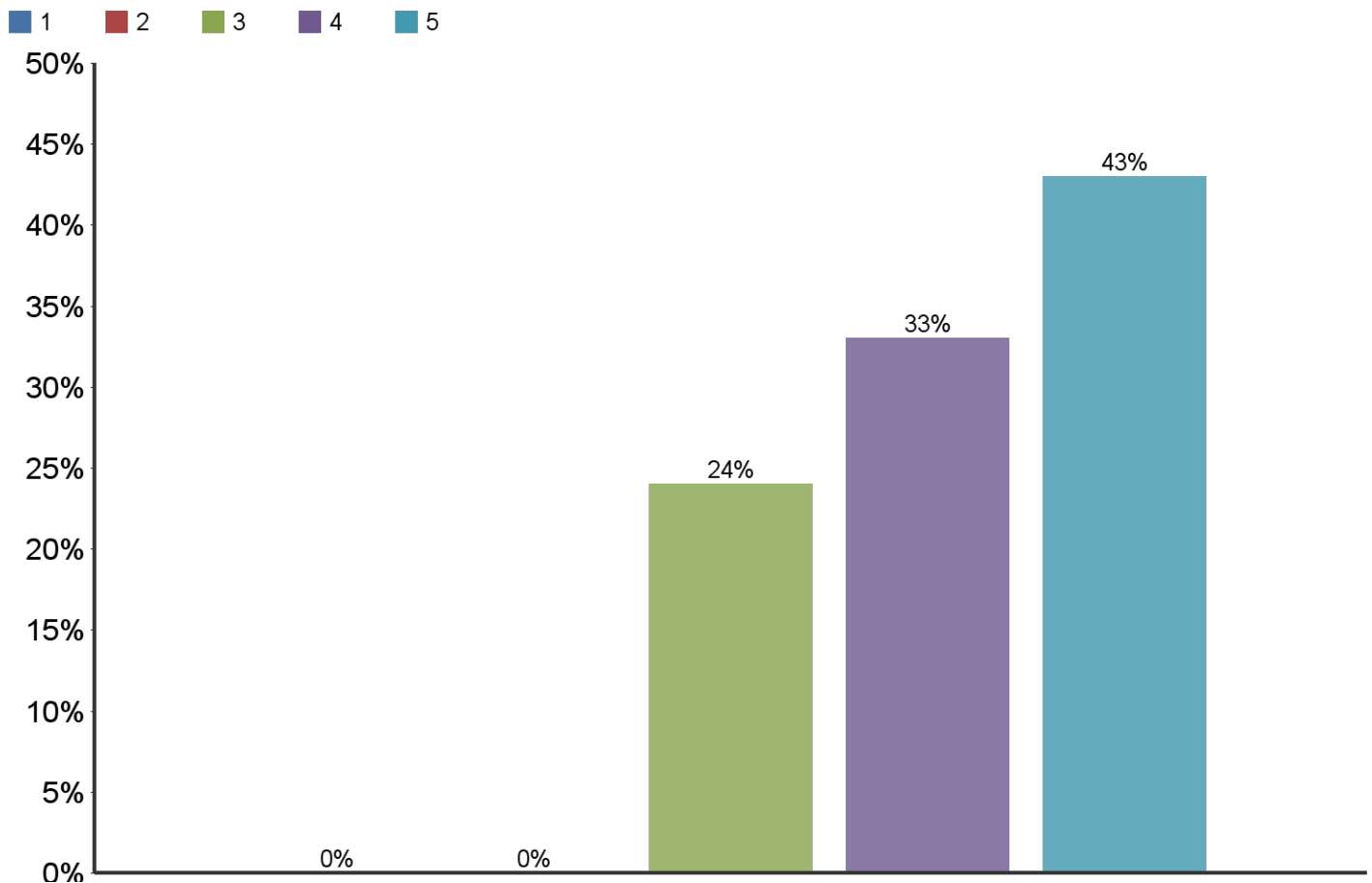


### 3. EVALUACIÓN GENERAL DEL POSGRADO

#### Resumen de Satisfacción de expectativas

Aspectos	1	2	3	4	5	Respuestas
Pertinencia profesional del pensum desarrollado	5%	-	19%	48%	29%	21
Profundidad en el tratamiento de los temas	5%	5%	29%	43%	19%	21
Satisfacción general con el posgrado realizado	10%	5%	19%	48%	19%	21
Satisfacción con el esfuerzo personal realizado	5%	-	-	38%	57%	21

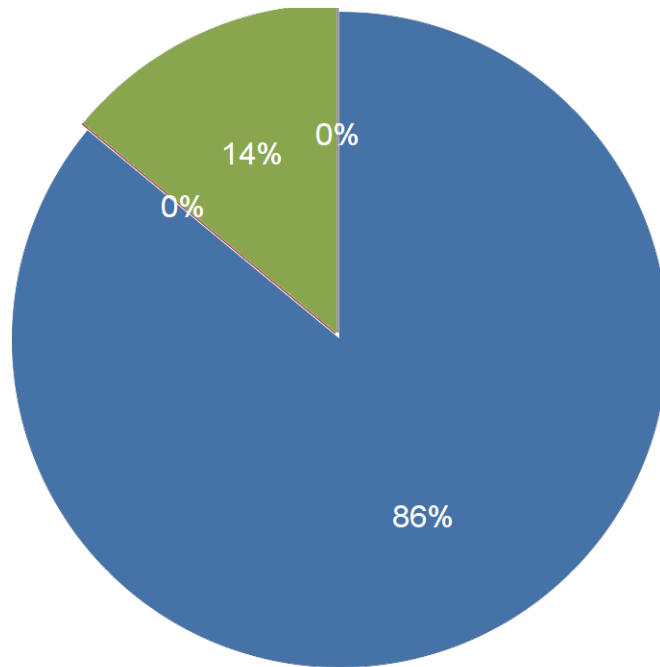
Califique de 1 a 5, siendo 5 la mejor calificación, el reconocimiento de este posgrado en el medio profesional donde usted se desempeña



### 3. EVALUACIÓN GENERAL DEL POSGRADO

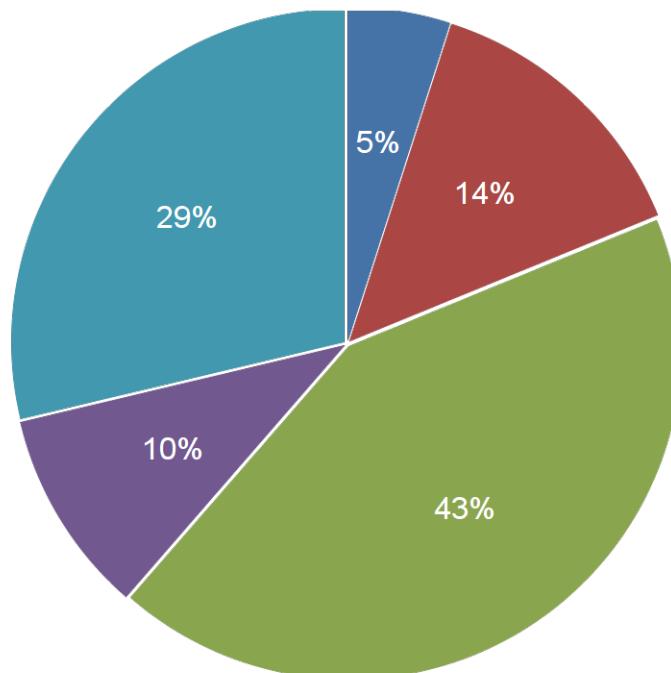
#### Mayor aporte recibido del Posgrado

- Desarrollo de competencias laborales
- Formación ética y humana
- Desarrollo de habilidades investigativas
- Relaciones interpersonales



#### Con la finalización de este posgrado, en los próximos 12 meses usted aspira:

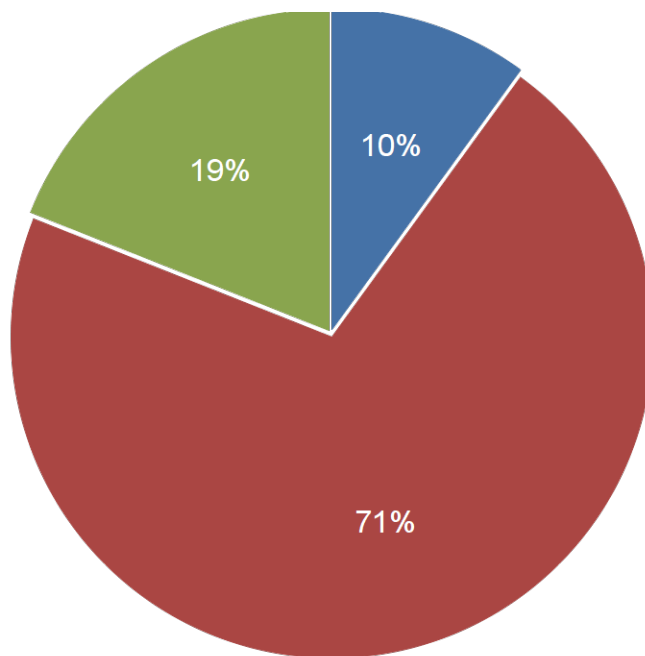
- Conseguir empleo (si actualmente está desempleado)
- Cambiar de organización
- Cambiar de cargo dentro de la misma organización
- Un incremento salarial sin cambiar de cargo
- Ningún efecto sobre las condiciones laborales actuales



### 3. EVALUACIÓN GENERAL DEL POSGRADO

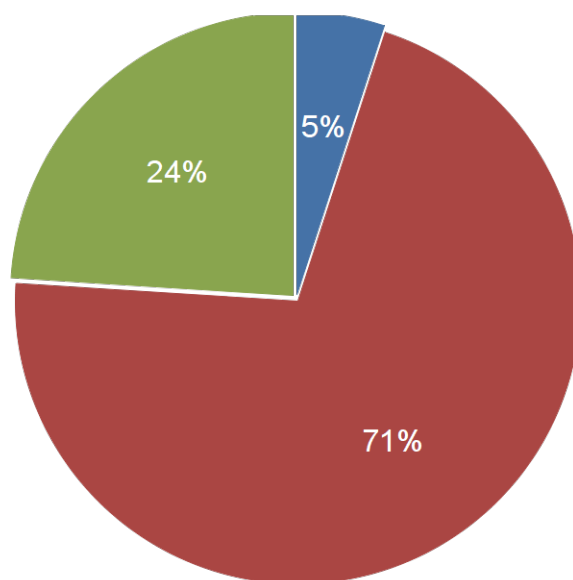
Con la culminación de este posgrado, usted considera que su competitividad profesional

- No se modificó
- Mejoró dentro área de desempeño de su formación de pregrado
- Mejoró dentro del área de trabajo a la que está vinculado actualmente



Al momento de diligenciar esta encuesta, las expectativas que lo motivaron a matricularse en este programa, se encuentran

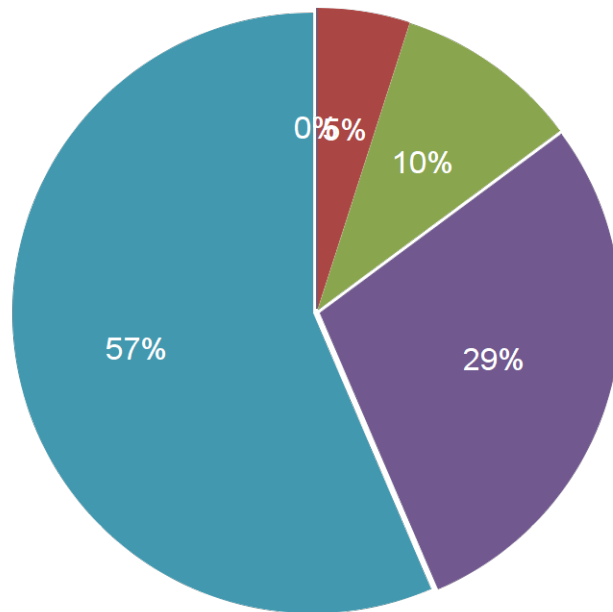
- Altamente satisfechas
- Satisfechas
- Poco satisfechas



#### 4. EVALUACIÓN DE CALIDAD DEL PROFESORADO

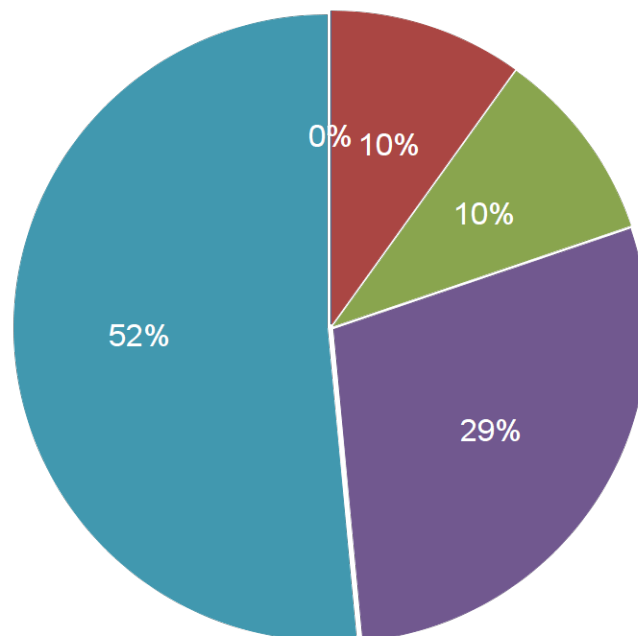
##### Dominio del tema (Conocimiento y entusiasmo por la materia de enseñanza)

■ 1 ■ 2 ■ 3 ■ 4 ■ 5



##### Habilidad para relacionar su disciplina con otras esferas de conocimiento

■ 1 ■ 2 ■ 3 ■ 4 ■ 5

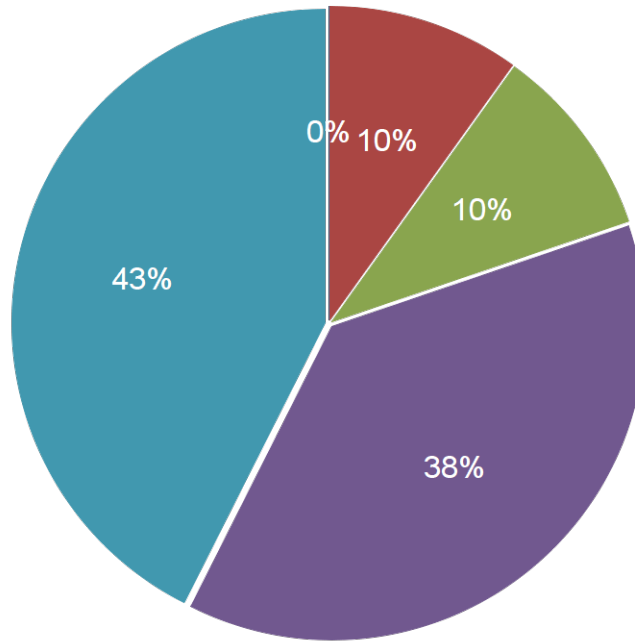




#### 4. EVALUACIÓN DE CALIDAD DEL PROFESORADO

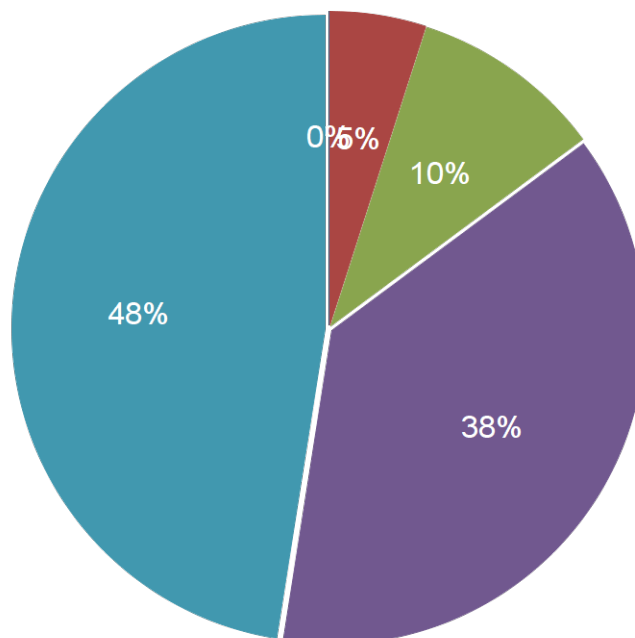
**Motivación al aprendizaje (Habilidad para promover y ampliar el interés del estudiante en clase)**

■ 1 ■ 2 ■ 3 ■ 4 ■ 5



**Relación profesor-alumno (aceptación de puntos de vistas los estudiantes, estimulación permanente a la participación, respeto y disposición a recibir y responder consultas en clase y fuera de clase)**

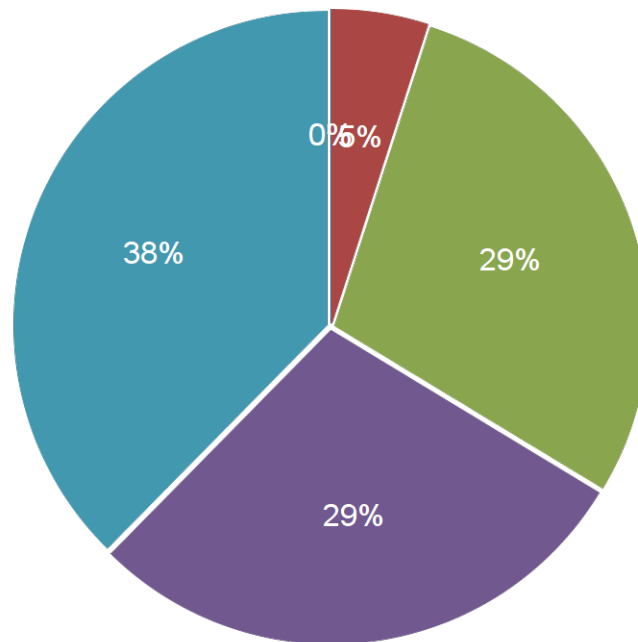
■ 1 ■ 2 ■ 3 ■ 4 ■ 5



#### 4. EVALUACIÓN DE CALIDAD DEL PROFESORADO

##### Pedagogía (claridad al enseñar, utiliza buenas herramientas y motiva)

■ 1 ■ 2 ■ 3 ■ 4 ■ 5

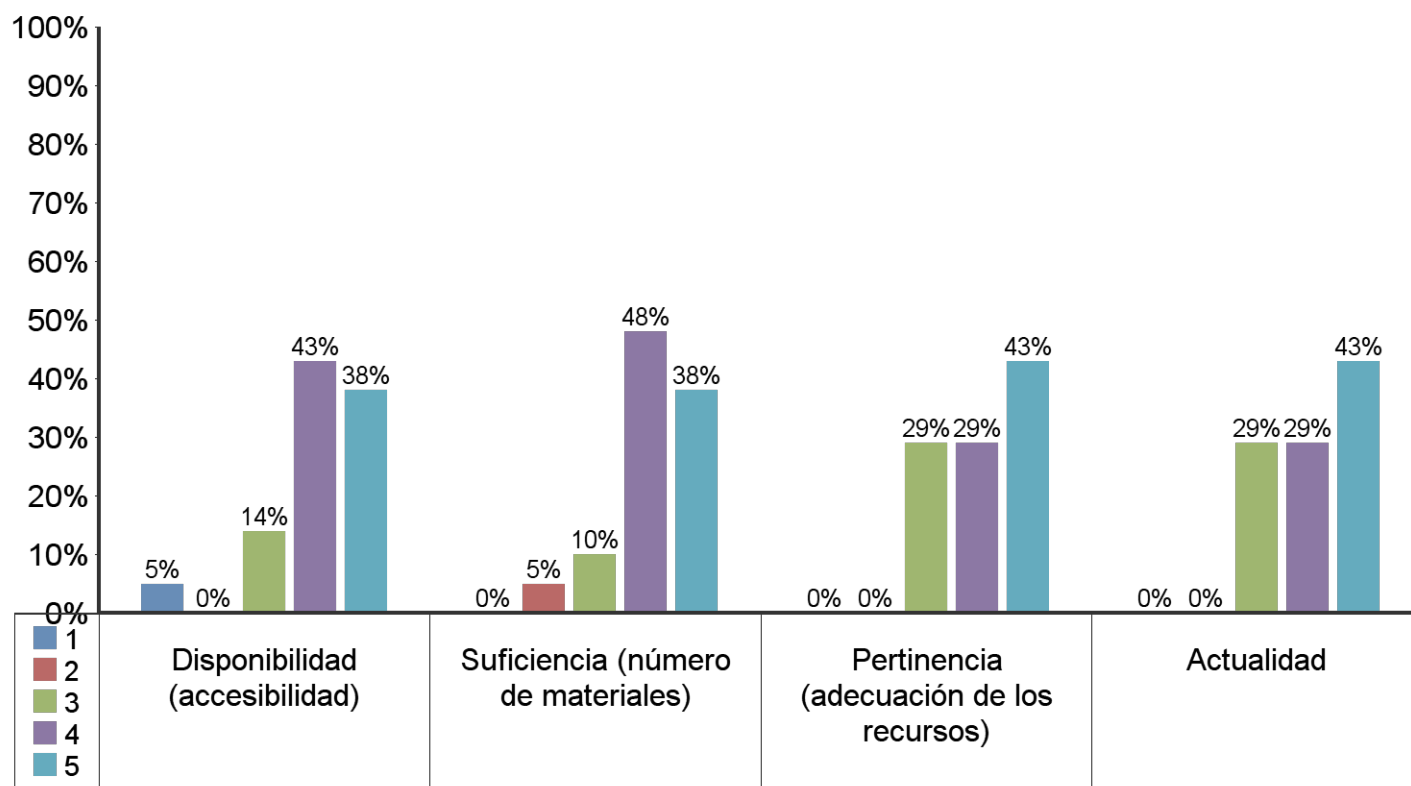


##### Resumen de evaluación al profesorado

Aspectos	1	2	3	4	5	Respuestas
Dominio del tema (Conocimiento y entusiasmo por la materia de enseñanza).	-	5%	10%	29%	57%	21
Habilidad para relacionar su disciplina con otras esferas de conocimiento	-	10%	10%	29%	52%	21
Motivación al aprendizaje (Habilidad para promover y ampliar el interés del estudiante en clase)	-	10%	10%	38%	43%	21
Relación profesor-alumno (aceptación de puntos de vistas los estudiantes, estimulación permanente a la participación, respeto y disposición a recibir y responder consultas en clase y fuera de clase).	-	5%	10%	38%	48%	21
Pedagogía (claridad al enseñar, utiliza buenas herramientas y motiva)	-	5%	29%	29%	38%	21

## 5. EVALUACIÓN DE LOS SERVICIOS Y RECURSOS OFRECIDOS POR LA INSTITUCIÓN

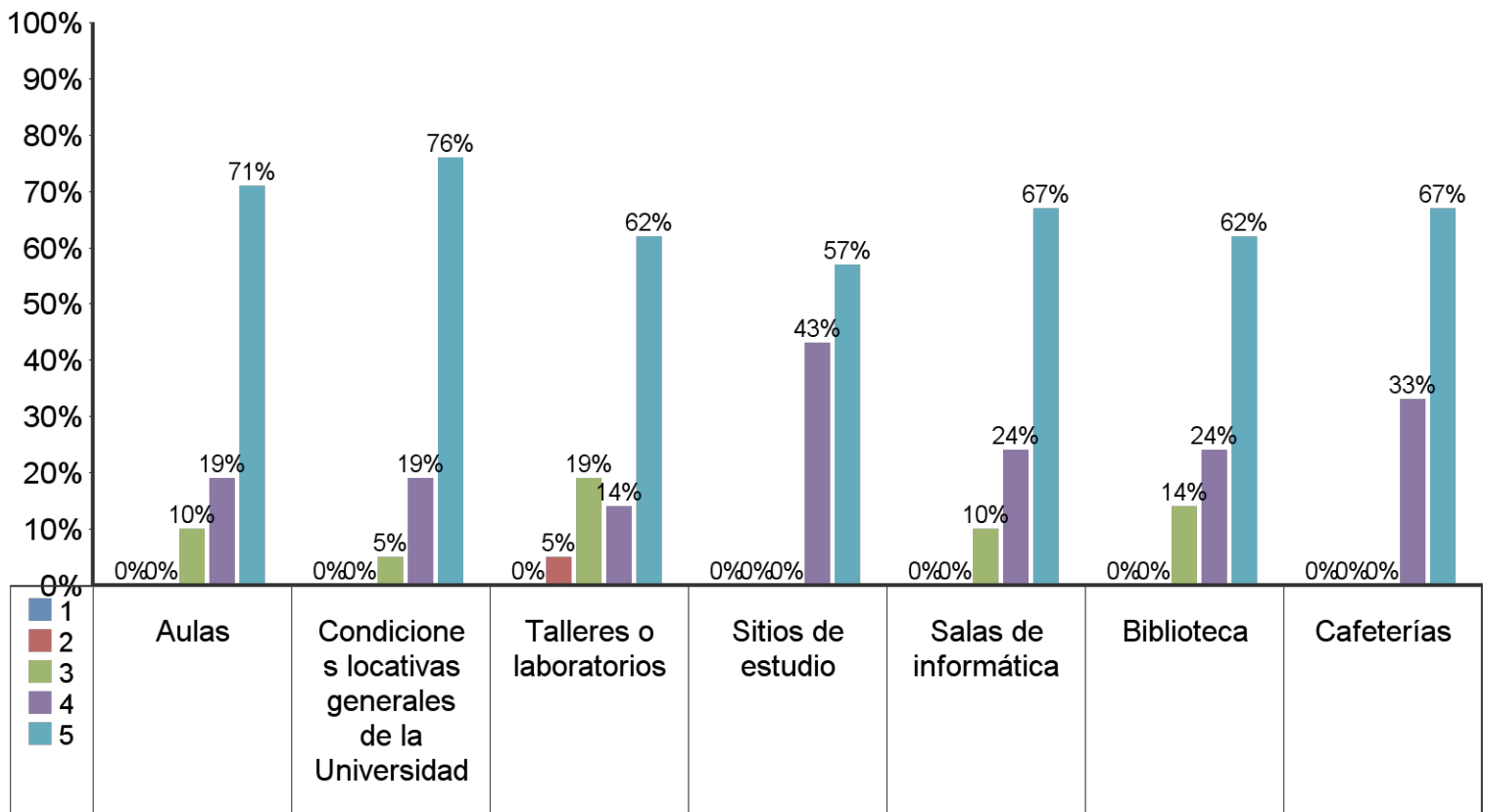
### Evaluación de la Bibliografía



Aspectos	1	2	3	4	5	Respuesta
Disponibilidad (accesibilidad)	5%	-	14%	43%	38%	21
Suficiencia (número de materiales)	-	5%	10%	48%	38%	21
Pertinencia (adecuación de los recursos)	-	-	29%	29%	43%	21
Actualidad	-	-	29%	29%	43%	21

## 5. EVALUACIÓN DE LOS SERVICIOS Y RECURSOS OFRECIDOS POR LA INSTITUCIÓN

### Evaluación de los recursos - Calidad

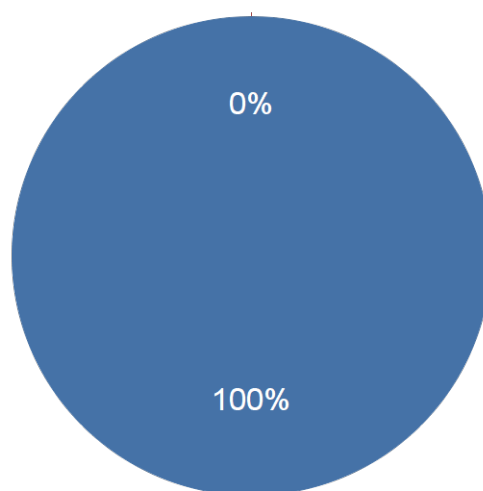


Aspectos	1	2	3	4	5	Respuestas
Aulas	-	-	10%	19%	71%	21
Condiciones locativas generales de la Universidad	-	-	5%	19%	76%	21
Talleres o laboratorios	-	5%	19%	14%	62%	21
Sitios de estudio	-	-	-	43%	57%	21
Salas de informática	-	-	10%	24%	67%	21
Biblioteca	-	-	14%	24%	62%	21
Cafeterías	-	-	-	33%	67%	21

## 6. ASPECTOS LABORALES

En la actualidad se encuentra trabajando o realizando una actividad remunerada

■ Si ■ No





¿Qué canal de búsqueda le permitió conseguir el empleo actual? - Empleados

Canales de búsqueda	Barra	Respuesta	%
Otras bolsas de empleo (Internet, cajas de compensación, head-hunters)		7	33%
Redes sociales (familia, amigos, conocidos)		5	24%
Convocatorias		4	19%
Semestre de práctica profesional		3	14%
Su empleador lo contactó		2	10%
Medios de comunicación		0	0%
Servicio público de empleo (SPE) SENA		0	0%
Centro de egresados EAFIT		0	0%
Total		21	100%

## 6. ASPECTOS LABORALES

### ¿Qué tipo de vinculación laboral tiene con la organización principal para la que labora? - Empleados

Tipo de contrato	Barra	Respuesta	%
Contrato a termino indefinido		20	95%
Contrato de prestación de servicios		1	5%
Otro tipo de contrato		0	0%
Ninguno		0	0%
Contrato a termino fijo		0	0%
Total		21	100%

### Actividad Economica Principal - Empleados

Actividad económica	Barra	Respuesta	%
Servicios		13	62%
Financieras		4	19%
Otra actividad económica		3	14%
Comercio		1	5%
Pesca		0	0%
Servicios Sociales y de Salud		0	0%
Transporte Almacenamiento y Distribución		0	0%
Agricultura, Ganadería, Caza y Silvicultura		0	0%
Organizaciones y Órganos Extraterritoriales		0	0%
Suministros de Electricidad, Gas y Agua		0	0%
Hoteles, Restaurantes, Bares y similares		0	0%
Construcción		0	0%
Comunicaciones		0	0%
Educación		0	0%
Esparcimiento, Culturales y Deporte		0	0%
Actividades Inmobiliarias de Alquiler y Empresariales		0	0%
Explotación de Minas y Canteras		0	0%
Industrias Manufactureras		0	0%
Total		21	100%

Deseo de un trabajo o un negocio – Desempleados

■ Si ■ No

